

Personálne obsadenie funkcií riaditeľov pobočiek Sociálnej poisťovne

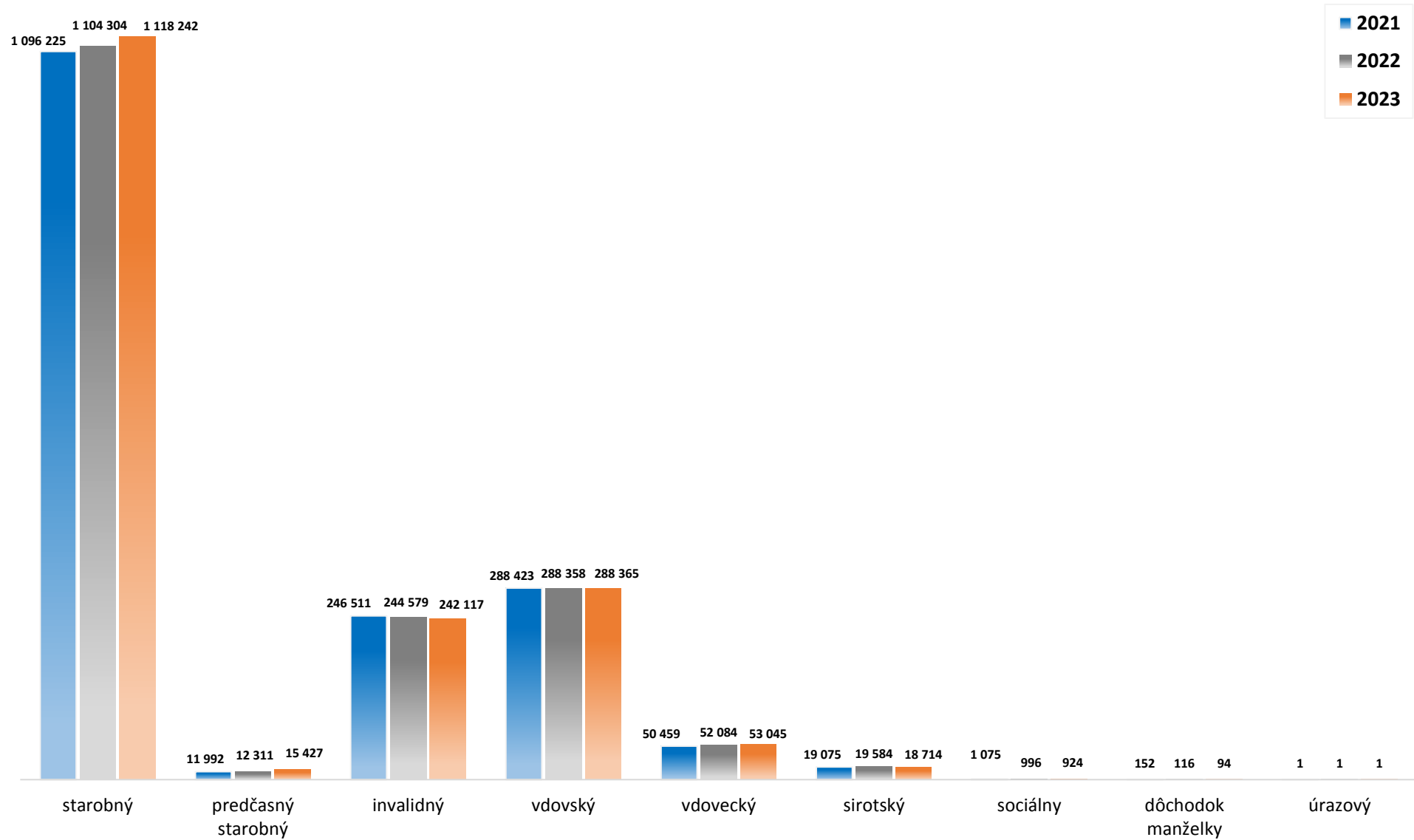
Bratislava	Ing. Martin Varga , PMP
Trnava	PhDr. Adriana Mitasová , PhD., MBA
Dunajská Streda	Mgr. Erika Nemčeková
Galanta	PhDr. Ľubica Šípulová
Senica	Mgr. Jana Banská
Trenčín	Ing. Alena Čechvalová
Považská Bystrica	Ing. Miroslava Hofericová
Prievidza	Ing. Gabriela Smoláriková
Nitra	Mgr. Ján Veteráni
Komárno	Ing. Denisa Kováčová
Levice	Ing. Stanislava Kúdelová
Nové Zámky	Ing. Gabriela Valentová Kolečániová
Topoľčany	Ing. Jozef Ďurian , PhD., od 19.9.2023 <i>Mgr. Mária Čerňanová, do 18.9.2023</i>
Žilina	Mgr. Zuzana Stančíková
Čadca	JUDr. Marta Cyprichová
Dolný Kubín	Ing. Andrej Cingel
Liptovský Mikuláš	Ing. Alena Uličná
Martin	Ing. Bc. Dalibor Steindl , MBA
Banská Bystrica	Ing. Jozef Ďurian , PhD.
Lučenec	Mgr. Milan Molnár
Rimavská Sobota	Mgr. Barbora Emingrová
Veľký Krtíš	Mgr. Ondrej Gömöry
Zvolen	RNDr. Ľuboslav Oško
Žiar nad Hronom	Mgr. Lívia Adamová
Prešov	Ing. Juraj Hudáč
Bardejov	PhDr. Katarína Bednárová
Humenné	Mgr. Peter Zubal'

Poprad	PhDr. Mgr. Jozef Cvoliga
Stará Ľubovňa	Mgr. Anna Murínová
Svidník	JUDr. Milan Piršč
Vranov nad Topľou	Ing. Silvester Mušák
Košice	Denisa Vágner
Michalovce	Ing., et. Ing. Viera Uličná Dulinová , MBA
Rožňava	Ing. Arpád Kavečanky
Spišská Nová Ves	Ing. Barbora Lesňáková
Trebišov	Ing. Lucia Michalovová

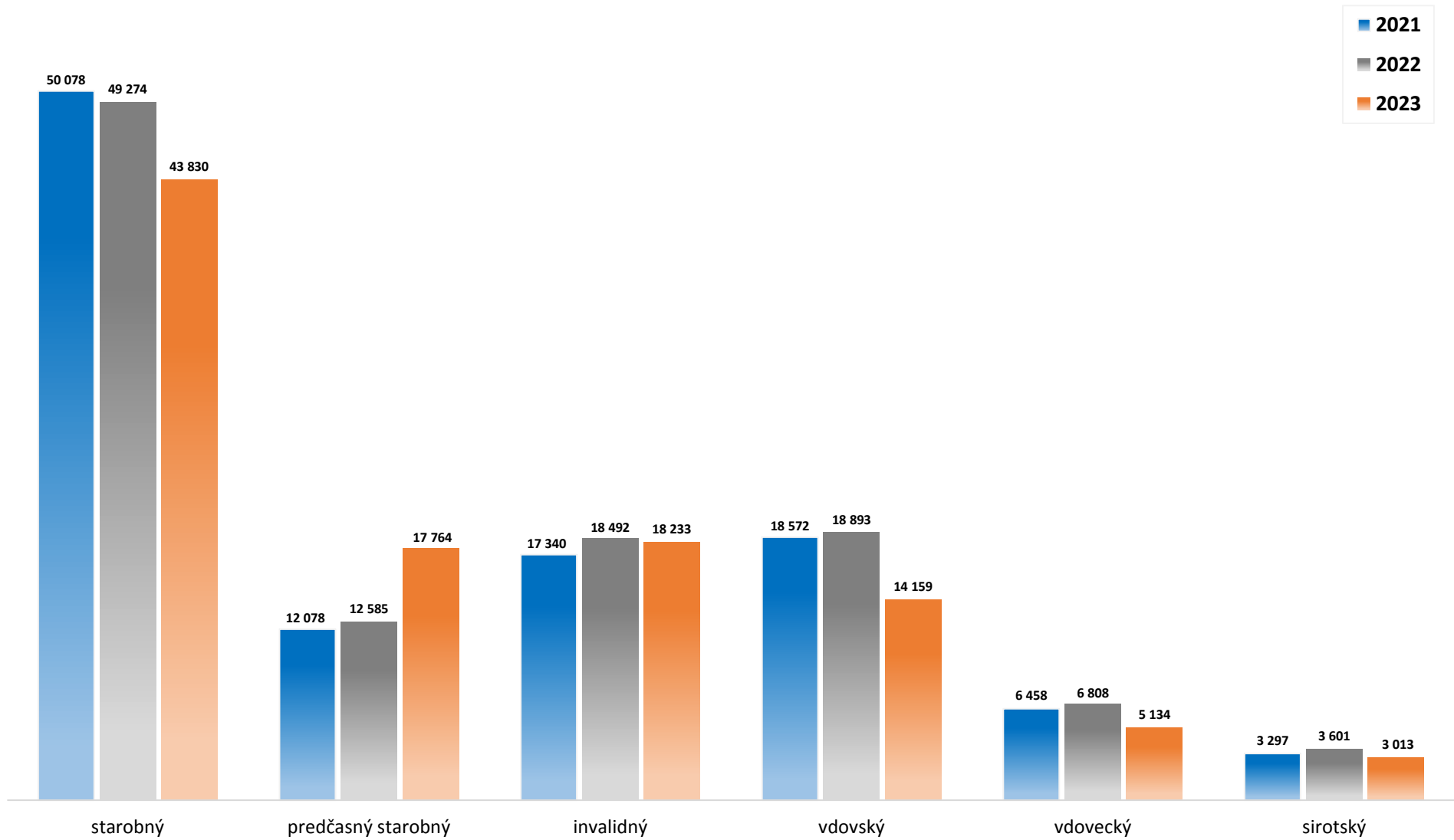
Personálne obsadenie organizačných útvarov ústredia
v priamej riadiacej pôsobnosti generálneho riaditeľa poisťovne



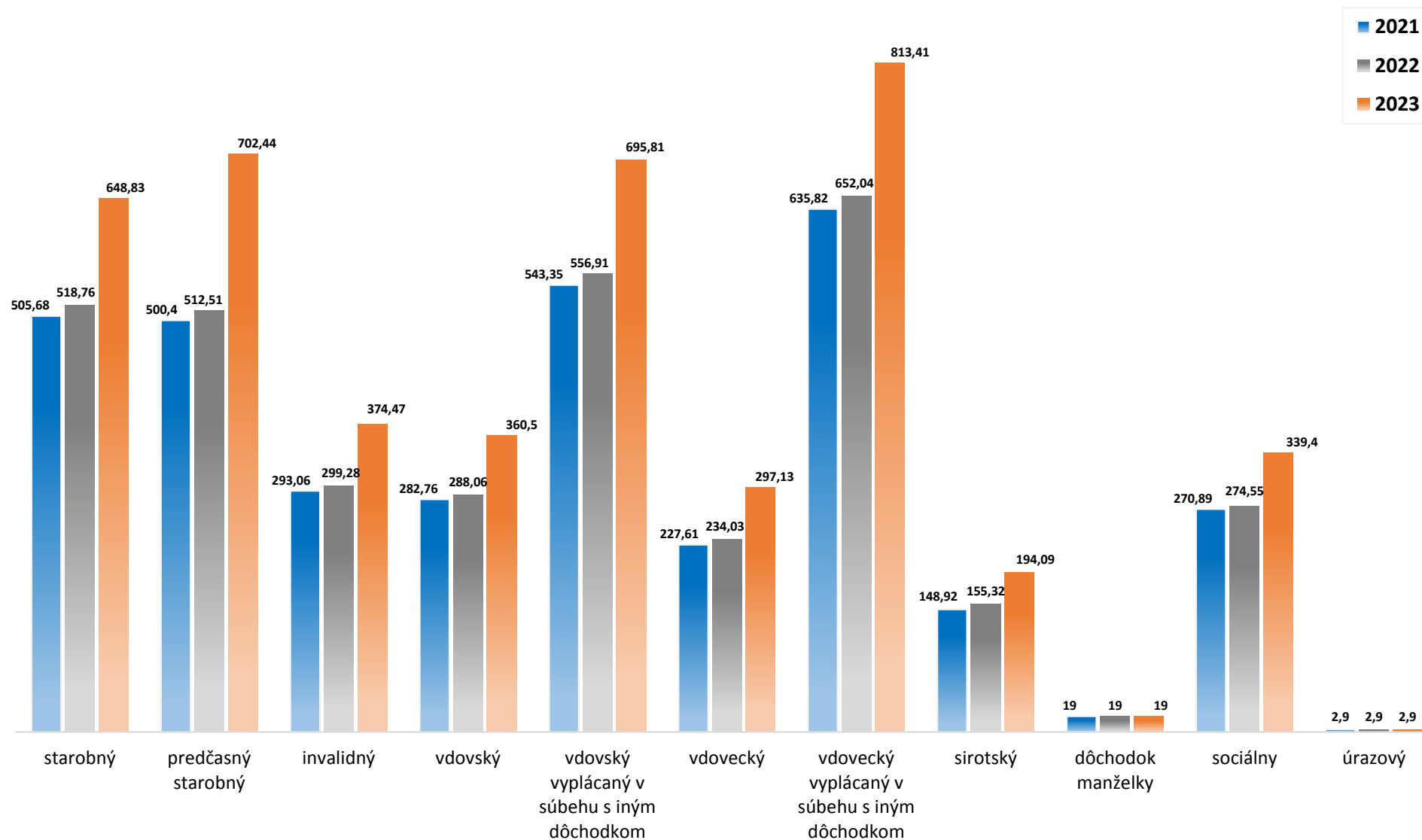
Počet dôchodkov vyplácaných na území Slovenskej republiky k 31. decembru 2023



Počet dôchodkov, ktoré boli priznané alebo ktorých výplata bola uvoľnená



Priemerné mesačné sumy vyplácaných dôchodkov na jedného dôchodcu (sólo dôchodky) v EUR



Pohľadávky Sociálnej poisťovne na poisťnom a príspevkoch na SDS podľa druhov k 31. 12. 2023 (v Eur)

Číslo	Pobočka	Pohľadávky na poisťnom a príspevkoch na SDS celkom (účet 316)	Druhy pohľadávok						
			pohľadávky na poisťnom na základe výkazu, prihlášky evidované v účtovníctve (aj pred lehotou splatnosti)	pohľadávky na základe rozhodnutia					
				poistné	penále	pokuty	poplatky	preplatky na dávkach a regresy	Ostatné
210	Banská Bystrica	51 653 101,76	7 203 346,95	39 251 186,13	5 031 311,57	15 475,42	0,00	151 781,69	0,00
280	Bardejov	4 953 754,39	1 364 895,90	2 908 779,55	635 472,60	4 809,22	0,00	39 797,12	0,00
020	Bratislava	249 339 881,50	34 671 928,48	192 234 249,10	19 173 690,06	576 997,44	-145,18	2 683 161,60	0,00
170	Čadca	7 942 721,50	1 391 406,69	5 119 334,05	1 316 401,66	18 289,26	0,00	97 289,84	0,00
180	Dolný Kubín	8 792 003,70	2 026 530,61	5 105 305,53	1 532 840,98	11 626,05	0,00	115 700,53	0,00
050	Dunajská Streda	13 173 825,76	2 357 941,01	6 867 619,27	3 648 236,66	99 289,00	0,00	200 739,82	0,00
060	Galanta	18 701 713,58	3 175 515,68	8 186 401,62	6 839 604,01	22 492,61	1,56	477 698,10	0,00
290	Humenné	5 199 541,92	1 241 077,15	2 672 966,89	1 109 672,70	30 230,34	0,00	145 594,84	0,00
120	Komárno	9 345 157,38	1 995 541,72	5 218 247,48	1 975 419,17	48 416,01	0,00	107 533,00	0,00
340	Košice	90 140 422,78	18 016 685,61	63 103 744,75	8 079 266,67	112 694,11	0,00	828 031,64	0,00
130	Levice	8 796 693,10	2 733 879,50	4 430 407,15	1 432 732,23	20 998,15	0,00	178 676,07	0,00
190	Liptovský Mikuláš	35 468 394,99	6 653 593,64	26 067 653,80	2 171 835,08	18 604,57	55,23	556 652,67	0,00
220	Lučenec	6 651 388,19	1 935 848,70	3 571 928,96	780 528,54	27 637,64	0,00	335 444,35	0,00
200	Martin	52 396 634,44	3 488 754,71	47 032 697,83	1 556 031,58	26 816,02	0,00	292 334,30	0,00
360	Michalovce	7 763 357,97	1 884 769,77	3 520 000,11	1 963 060,68	61 480,09	-78,19	334 125,51	0,00
110	Nitra	29 381 427,67	5 488 636,93	16 939 354,22	5 557 613,74	81 792,09	0,00	1 314 030,69	0,00
140	Nové Zámky	19 810 398,46	2 783 422,78	14 452 512,86	2 184 301,90	17 818,30	0,00	372 342,62	0,00
300	Poprad	20 308 296,70	3 910 890,85	9 880 616,18	6 121 444,06	60 638,62	0,00	334 706,99	0,00
090	Považská Bystrica	29 187 070,08	4 043 290,18	19 285 114,92	5 277 362,08	7 209,86	0,00	574 093,04	0,00
270	Prešov	36 468 435,02	4 930 206,56	25 046 001,42	5 910 028,91	63 249,63	0,00	518 948,50	0,00
100	Prievidza	24 620 161,95	1 658 779,19	20 396 751,86	2 142 788,36	66 444,42	0,00	355 398,12	0,00
230	Rimavská Sobota	3 971 414,80	420 052,49	2 813 933,00	300 488,39	6 332,92	54,93	430 553,07	0,00
370	Rožňava	5 856 603,68	667 938,88	3 060 202,72	1 138 026,26	27 167,92	0,00	963 267,90	0,00
070	Senica	9 578 881,54	2 623 398,69	5 008 935,39	1 569 032,48	41 442,89	0,00	336 072,09	0,00
380	Spišská Nová Ves	9 575 963,39	2 324 804,85	5 356 468,16	1 589 557,63	5 232,14	0,00	299 900,61	0,00
310	Stará Ľubovňa	4 181 298,03	1 118 968,01	2 666 143,92	365 373,98	6 550,27	0,00	24 261,85	0,00
320	Svidník	2 950 675,24	713 257,63	1 741 792,57	386 663,69	7 681,58	0,00	101 279,77	0,00
150	Topoľčany	11 556 740,67	2 787 911,00	5 786 571,27	2 364 747,83	16 921,61	0,00	600 588,96	0,00
390	Trebišov	7 213 497,30	694 577,55	5 359 919,67	1 084 323,94	18 862,81	0,00	55 813,33	0,00
080	Trenčín	31 097 806,82	5 342 989,78	19 299 148,92	5 844 963,52	61 983,75	0,00	548 720,85	0,00
040	Trnava	45 955 433,31	6 127 876,81	30 190 365,08	8 417 504,97	153 176,25	247,07	1 066 263,13	0,00
240	Veľký Krtíš	2 467 503,48	834 839,74	1 399 374,02	128 092,54	2 782,56	0,00	102 414,62	0,00
330	Vranov nad Topľou	3 868 490,97	811 570,58	2 286 989,23	512 036,36	4 046,59	0,00	253 848,21	0,00
250	Zvolen	7 892 555,46	2 578 568,26	3 826 762,65	1 215 946,38	9 407,93	372,43	261 497,81	0,00
260	Žiar nad Hronom	5 067 601,34	1 307 711,76	2 916 943,10	765 875,61	8 144,71	0,00	68 926,16	0,00
160	Žilina	40 377 839,61	7 075 143,68	27 807 425,18	4 661 243,35	45 546,92	0,00	788 480,48	0,00
	SP pobočky	921 706 688,48	148 386 552,32	640 811 848,56	114 783 520,17	1 808 289,70	507,85	15 915 969,88	0,00
010	Ústredie	53 013 619,78	44 220 883,71	0,00	0,00	0,00	0,00	314 474,09	8 478 261,98
	SP spolu	974 720 308,26	192 607 436,03	640 811 848,56	114 783 520,17	1 808 289,70	507,85	16 230 443,97	8 478 261,98

Opravné položky k pohľadávkam Sociálnej poisťovne k 31.12.2023

Pobočka	stav k 1.1.2023	stav k 31.12.2023	rozdiel 12_23 a 1_23
Nitra	-15 176 217,94	-13 344 226,80	1 831 991,14
Galanta	-12 764 540,53	-11 004 225,98	1 760 314,55
Poprad	-12 290 641,72	-10 842 861,22	1 447 780,50
Dunajská Streda	-8 198 633,84	-7 244 454,76	954 179,08
Topoľčany	-6 203 999,09	-5 689 661,36	514 337,73
Zvolen	-4 043 842,14	-3 619 741,91	424 100,23
Komárno	-5 453 148,49	-5 111 254,37	341 894,12
Levice	-4 231 707,91	-3 948 916,35	282 791,56
Humenné	-2 917 886,21	-2 688 639,93	229 246,28
Rožňava	-3 811 856,10	-3 624 288,15	187 567,95
Michalovce	-4 407 215,64	-4 234 850,09	172 365,55
Veľký Krtíš	-1 021 614,79	-863 914,29	157 700,50
Čadca	-4 533 697,43	-4 406 074,09	127 623,34
Lučenec	-3 424 246,24	-3 334 529,15	89 717,09
Žiar nad Hronom	-2 560 443,13	-2 484 820,54	75 622,59
Spišská Nová Ves	-4 963 178,19	-4 923 467,52	39 710,67
Svidník	-1 475 532,45	-1 487 021,72	-11 489,27
Senica	-5 048 405,49	-5 086 358,99	-37 953,50
Vranov nad Topľou	-1 908 676,20	-1 977 323,30	-68 647,10
Stará Ľubovňa	-1 661 061,03	-1 841 563,07	-180 502,04
Bardejov	-2 061 883,62	-2 317 669,35	-255 785,73
Rimavská Sobota	-2 187 201,39	-2 457 108,97	-269 907,58
Trebišov	-3 904 316,20	-4 240 164,74	-335 848,54
Dolný Kubín	-3 964 068,90	-4 412 884,34	-448 815,44
Prešov	-12 102 965,95	-12 863 240,57	-760 274,62
Nové Zámky	-5 765 673,25	-6 695 089,66	-929 416,41
Trenčín	-12 320 879,02	-13 858 270,45	-1 537 391,43
Považská Bystrica	-12 819 688,26	-14 468 058,41	-1 648 370,15
Banská Bystrica	-19 042 488,06	-21 504 615,76	-2 462 127,70
Prievidza	-9 528 029,93	-12 942 469,46	-3 414 439,53
Žilina	-12 170 109,87	-16 914 625,90	-4 744 516,03
Trnava	-19 041 039,94	-24 423 751,43	-5 382 711,49
Liptovský Mikuláš	-8 291 977,37	-17 051 250,61	-8 759 273,24
Martin	-14 859 014,87	-25 829 001,98	-10 969 987,11
Košice	-26 385 353,93	-40 524 616,72	-14 139 262,79
Bratislava	-107 202 871,64	-133 331 533,67	-26 128 662,03
Spolu	-377 744 106,76	-451 592 545,61	-73 848 438,85

Pohľadávky Sociálnej poisťovne na poistnom a príspevkoch na SDS k 31. 12. 2023 podľa spôsobov vymáhania (v Eur)

Pobočka stav k 31.12.2023	Pohľadávky na poistnom a príspevkoch na SDS celkom (účet 316)	z toho		Pohľadávky vymáhané	spôsoby vymáhania								
		pohľadávky predpísané	nepredpísané		správny výkon	exekúcia	konkurz	vyrovnanie	reštrukturalizácia	likvidácia	dedičské konanie	povolené splátky dlžných súm	iné spôsoby vymáhania
Banská Bystrica	51 653 101,76	44 449 754,81	7 203 346,95	10 462 968,15	8 688 039,46	192 920,97	968 972,34	0,00	183 865,99	64 436,49	259 055,49	105 480,16	197,25
Bardejov	4 953 754,39	3 588 858,49	1 364 895,90	3 190 078,82	2 712 370,49	18 524,43	303 243,09	0,00	0,00	5 828,89	11 432,24	138 679,68	0,00
Bratislava	249 339 881,50	214 667 953,02	34 671 928,48	54 501 187,89	42 155 680,97	1 105 412,16	7 661 331,34	0,00	1 095 119,33	0,00	1 046 628,70	1 437 015,39	0,00
Čadca	7 942 721,50	6 551 314,81	1 391 406,69	5 015 851,41	4 261 099,06	55 907,41	580 590,49	0,00	0,00	80 578,04	19 933,13	17 743,28	0,00
Dolný Kubín	8 792 003,70	6 765 473,09	2 026 530,61	5 093 994,36	4 154 211,83	20 456,06	774 068,67	0,00	0,00	62 970,84	53 881,51	28 405,45	0,00
Dunajská Streda	13 173 825,76	10 815 884,75	2 357 941,01	8 607 192,32	7 191 827,14	88 680,74	970 614,02	0,00	101 949,80	28 960,43	106 815,09	79 193,49	39 151,61
Galanta	18 701 713,58	15 526 197,90	3 175 515,68	10 715 997,52	8 166 889,70	57 926,17	1 731 295,15	0,00	237 133,04	59 599,27	349 391,52	113 762,67	0,00
Humenné	5 199 541,92	3 958 464,77	1 241 077,15	3 272 187,59	2 636 923,41	34 942,93	448 589,50	0,00	17 003,04	28 304,90	33 947,06	72 476,75	0,00
Komárno	9 345 157,38	7 349 615,66	1 995 541,72	5 147 940,28	4 166 355,52	16 186,51	845 067,15	0,00	0,00	3 890,02	67 382,47	49 058,61	0,00
Košice	90 140 422,78	72 123 737,17	18 016 685,61	14 594 151,13	11 062 971,81	81 242,01	2 330 709,87	0,00	584 971,92	80 894,55	174 745,13	278 615,84	0,00
Levice	8 796 693,10	6 062 813,60	2 733 879,50	3 690 436,44	2 662 174,01	2 662 174,01	857 666,26	0,00	0,00	0,00	66 493,22	61 149,88	0,00
Liptovský Mikuláš	35 468 394,99	28 814 801,35	6 653 593,64	6 273 910,78	3 427 894,85	54 799,34	2 596 171,43	0,00	36 540,89	47 535,46	65 923,00	45 045,81	0,00
Lučenec	6 651 388,19	4 715 539,49	1 935 848,70	3 446 900,40	2 369 544,33	174 631,66	743 753,81	0,00	0,00	14 301,69	53 778,52	90 890,39	0,00
Martin	52 396 634,44	48 907 879,73	3 488 754,71	2 827 881,94	1 975 927,99	92 647,95	576 003,79	0,00	72 830,07	16 175,85	69 031,31	25 264,98	0,00
Michalovce	7 763 357,97	5 878 588,20	1 884 769,77	3 792 041,33	3 287 172,85	47 819,38	311 561,23	0,00	0,00	11 137,28	108 708,82	25 641,77	0,00
Nitra	29 381 427,67	23 892 790,74	5 488 636,93	11 896 722,44	9 760 126,55	160 382,43	1 452 143,80	0,00	0,00	125 938,53	202 803,03	195 328,10	0,00
Nové Zámky	19 810 398,46	17 026 975,68	2 783 422,78	4 970 049,86	4 214 451,78	43 913,43	486 433,36	0,00	85 157,34	1 222,08	78 605,12	60 266,75	0,00
Poprad	20 308 296,70	16 397 405,85	3 910 890,85	11 718 656,94	11 333 439,12	50 750,71	196 437,16	0,00	0,00	0,00	99 359,91	38 670,04	0,00
Považská Bystrica	29 187 070,08	25 143 779,90	4 043 290,18	8 485 416,14	5 992 088,16	194 449,75	1 882 558,47	0,00	135 092,25	29 730,34	209 404,54	42 092,63	0,00
Prešov	36 468 435,02	31 538 228,46	4 930 206,56	11 046 212,56	8 860 419,51	63 733,54	1 554 026,86	0,00	348 822,90	12 495,88	79 598,06	127 115,81	0,00
Prievidza	24 620 161,95	22 961 382,76	1 658 779,19	4 475 339,34	3 613 830,46	49 466,27	696 473,91	0,00	0,00	7 807,42	34 887,75	72 873,53	0,00
Rimavská Sobota	3 971 414,80	3 551 362,31	420 052,49	2 179 060,89	1 575 467,93	46 182,92	472 276,62	0,00	0,00	29,43	38 605,76	46 498,23	0,00
Rožňava	5 856 603,68	5 188 664,80	667 938,88	4 217 018,03	2 973 185,70	29 771,82	1 126 092,25	0,00	0,00	1 022,67	84 536,03	2 409,56	0,00
Senica	9 578 881,54	6 955 482,85	2 623 398,69	5 231 053,20	4 132 149,18	18 616,91	956 091,87	0,00	0,00	0,00	67 427,92	56 767,32	0,00
Spišská Nová Ves	9 575 963,39	7 251 158,54	2 324 804,85	5 184 233,40	3 575 929,20	7 036,03	552 658,56	0,00	808 323,56	7 540,84	120 302,98	112 442,23	0,00
Stará Ľubovňa	4 181 298,03	3 062 330,02	1 118 968,01	2 739 423,13	2 502 490,02	6 982,33	195 008,23	0,00	0,00	0,00	16 130,85	18 811,70	0,00
Svidník	2 950 675,24	2 237 417,61	713 257,63	1 898 922,26	1 721 546,53	3 887,48	141 366,91	0,00	0,00	0,00	298,09	31 823,25	0,00
Topoľčany	11 556 740,67	8 768 829,67	2 787 911,00	7 030 571,58	5 172 327,61	31 983,25	1 248 076,23	0,00	3 898,67	986,50	67 409,25	505 890,07	0,00
Trebišov	7 213 497,30	6 518 919,75	694 577,55	2 503 707,46	2 098 798,16	18 033,08	255 441,89	0,00	0,00	5 956,99	62 232,55	63 244,79	0,00
Trenčín	31 097 806,82	25 754 817,04	5 342 989,78	12 546 988,82	7 233 711,94	89 198,34	2 156 012,25	0,00	390 352,94	1 662 290,22	283 029,07	136 722,11	595 671,95
Trnava	45 955 433,31	39 827 556,50	6 127 876,81	12 906 078,29	8 536 541,02	205 281,83	3 250 464,48	0,00	0,00	64 273,39	708 767,54	140 750,03	0,00
Veľký Krtíš	2 467 503,48	1 632 663,74	834 839,74	1 076 440,57	909 890,13	9 852,26	132 373,80	0,00	0,00	0,00	9 460,56	14 863,82	0,00
Vranov nad Topľou	3 868 490,97	3 056 920,39	811 570,58	1 853 848,48	1 211 132,76	16 183,83	565 000,04	0,00	0,00	2 615,12	37 776,38	21 140,35	0,00
Zvolen	7 892 555,46	5 313 987,20	2 578 568,26	4 231 070,84	2 918 861,56	6 484,31	808 499,78	0,00	133 774,60	107 841,95	40 274,71	215 333,93	0,00
Žiar nad Hronom	5 067 601,34	3 759 889,58	1 307 711,76	3 384 786,41	2 388 692,93	4 564,31	423 977,16	0,00	34 628,66	1 925,62	77 452,43	100 495,43	353 049,87
Žilina	40 377 839,61	33 302 695,93	7 075 143,68	13 898 952,04	8 607 847,82	81 540,02	4 235 828,03	0,00	71 434,31	83 398,90	148 239,98	670 662,98	0,00
Pobočky SP spolu	921 706 688,48	773 320 136,16	148 386 552,32	274 107 273,04	208 252 011,49	3 223 345,64	44 486 879,80	0,00	4 340 899,31	2 619 689,59	4 953 749,72	5 242 626,81	988 070,68
Ústredie účtovníctvo	53 013 619,78	8 792 736,07	44 220 883,71	5 604 874,51	3 921 314,83	1 683 559,68	0,00	0,00	0,00	0,00	0,00	0,00	0,00
Spolu pohľadávky SP	974 720 308,26	782 112 872,23	192 607 436,03	279 712 147,55	212 173 326,32	4 906 905,32	44 486 879,80	0,00	4 340 899,31	2 619 689,59	4 953 749,72	5 242 626,81	988 070,68