

## Súhrnná bilancia bez príspevkov na starobné dôchodkové sporenie (s vplyvom II. piliera)

v tis. eur

Ukazovateľ	Skutočnosť za rok 2023	Schválený rozpočet na rok 2024 */	Časový rozpočet na január a február 2024	Skutočnosť k 29. 2. 2024	% plnenia 4/2	% plnenia 4/3	Rozdiel 4-3
a	1	2	3	4	5	6	7
Základné údaje							
<b>Zdroje</b>	<b>12 798 724</b>	<b>14 172 711</b>	<b>2 882 764</b>	<b>2 883 352</b>	<b>20,34</b>	<b>100,02</b>	<b>588</b>
<b>Príjmy v bežnom roku (vr. fin. prostriedkov zo ŠR SR)</b>	<b>11 747 772</b>	<b>13 370 315</b>	<b>2 080 368</b>	<b>2 038 602</b>	<b>15,25</b>	<b>97,99</b>	<b>-41 766</b>
z toho fin. prostriedky zo ŠR SR	1 160 000	1 600 000	266 666	300 000	0,00	0,00	33 334
<b>Použitie prostriedkov jednotlivých fondov</b>	<b>11 953 974</b>	<b>13 300 539</b>	<b>2 136 784</b>	<b>2 122 552</b>	15,96	99,33	-14 232
Bilančný rozdiel v bežnom roku	-206 202	69 776	-56 416	-83 950	-120,31	148,81	-27 534
Prevod z minulých rokov	1 050 952	802 396	802 396	844 750	105,28	105,28	42 354
<b>Bilančný rozdiel celkom</b>	<b>844 750</b>	<b>872 172</b>	<b>745 980</b>	<b>760 800</b>	<b>87,23</b>	<b>101,99</b>	<b>14 820</b>
<b>Príjmy (vr. fin. prostriedkov zo ŠR SR)</b>	<b>11 747 772</b>	<b>13 370 315</b>	<b>2 080 368</b>	<b>2 038 602</b>	<b>15,25</b>	<b>97,99</b>	<b>-41 766</b>
Poistné	10 541 930	11 713 462	1 803 608	1 727 991	14,75	95,81	-75 617
v tom:							
nemocenské	944 155	1 029 308	159 766	159 259	15,47	99,68	-507
starobné	5 061 599	5 829 971	891 201	804 453	13,80	90,27	-86 748
invalidné	2 008 231	2 135 799	331 103	338 403	15,84	102,20	7 300
úrazové	257 025	272 770	42 287	43 784	16,05	103,54	1 497
garančné	62 531	66 786	10 356	10 563	15,82	102,00	207
v nezamestnanosti	599 447	642 240	99 488	100 873	15,71	101,39	1 385
rezervný fond solidarity	1 607 324	1 735 158	269 188	270 365	15,58	100,44	1 177
poistné podľa osobitného predpisu	1 618	1 430	219	291	20,35	132,88	72
Sankcie	4 155	11 803	3 157	1 595	13,51	50,52	-1 562
Ostatné príjmy	33 259	35 500	5 475	6 663	18,77	121,70	1 188
Príjmy z garančného poistenia po uplynutí 60 dní	8 428	9 550	1 462	2 353	24,64	160,94	891
Transfer finančných prostriedkov zo ŠR SR	1 160 000	1 600 000	266 666	300 000	18,75	112,50	33 334
<b>Výdavky</b>	<b>11 953 974</b>	<b>13 300 539</b>	<b>2 136 784</b>	<b>2 122 552</b>	<b>15,96</b>	<b>99,33</b>	<b>-14 232</b>
Základné fondy, v tom:	11 714 046	13 035 125	2 095 547	2 091 974	16,05	99,83	-3 573
Základný fond nemocenského poistenia	1 028 159	1 179 517	209 056	185 069	15,69	88,53	-23 987
Základný fond starobného poistenia	9 174 841	10 213 853	1 617 701	1 632 295	15,98	100,90	14 594
Základný fond invalidného poistenia	1 144 925	1 270 835	208 747	206 682	16,26	99,01	-2 065
Základný fond úrazového poistenia	62 666	62 826	10 051	10 791	17,18	107,36	740
Základný fond garančného poistenia	33 863	33 431	5 643	10 309	30,84	182,69	4 666
Základný fond poistenia v nezamestnanosti	269 592	274 663	44 349	46 828	17,05	105,59	2 479
Správny fond	239 928	264 312	41 046	30 578	11,57	74,50	-10 468
Osobitný fond	0	1 102	191	0	0,00	0,00	-191
<b>Správny fond</b>							
Tvorba v bežnom roku	258 342	285 806	44 044	44 554	15,59	101,16	510
<b>Použitie</b>	<b>239 928</b>	<b>264 312</b>	<b>41 046</b>	<b>30 578</b>	<b>11,57</b>	<b>74,50</b>	<b>-10 468</b>
Bilančný rozdiel v bežnom roku	18 414	21 494	2 998	13 976	65,02	466,18	10 978
Prevod z minulých rokov	33 822	0	0	52 236	0,00	0,00	52 236
<b>Bilančný rozdiel celkom</b>	<b>52 236</b>	<b>21 494</b>	<b>2 998</b>	<b>66 212</b>	<b>x</b>	<b>x</b>	<b>63 214</b>

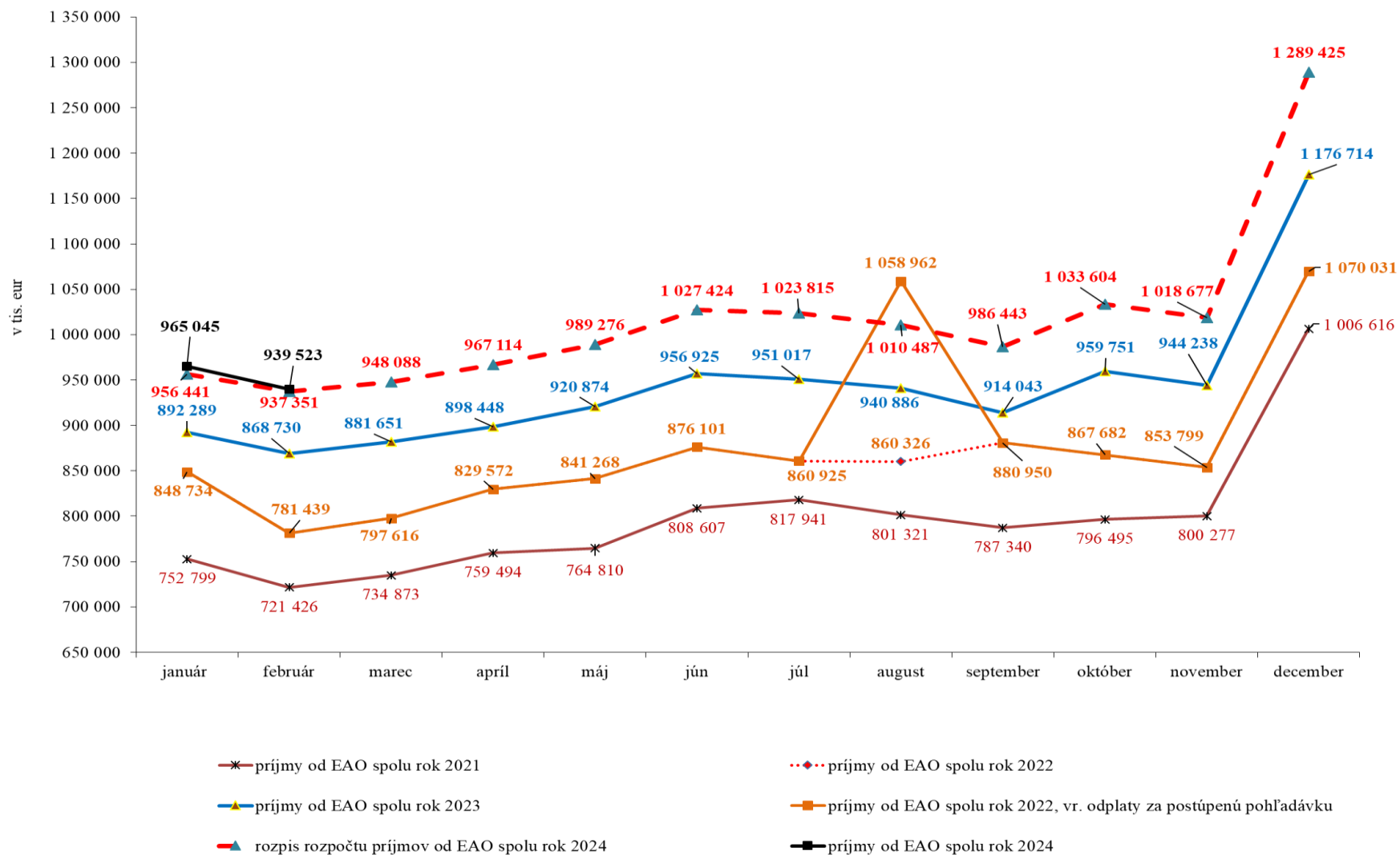
\*/ Údaje sú schválené uznesením NR SR č. 84 z 22. decembra 2023

## Príjmy Sociálnej poisťovne vrátane príspevkov na starobné dôchodkové sporenie rok 2024

v tis. eur

Riadok číslo	Ukazovateľ	Január	Február	Január a február 2024
	<b>Príjmy spolu s príspevkami na SDS celkom ( bez fin. prostriedkov zo ŠR SR)</b>	<b>1 004 794</b>	<b>985 759</b>	<b>1 990 553</b>
	<b>Príjmy z poistného a príspevkov na SDS (r.č. 1, 2, 3, 6, 7, 8, 10, 11)</b>	<b>940 027</b>	<b>966 483</b>	<b>1 906 510</b>
	<b>Príjmy cez pobočky spolu s SDS (r.č. 1 až 6 a 10)</b>	<b>965 045</b>	<b>939 523</b>	<b>1 904 568</b>
1	Spolu zamestnanec a zamestnávateľ	858 603	878 526	1 737 129
2	Povinne poistená SZČO	40 228	42 851	83 079
3	Dobrovoľne poistená osoba	1 668	1 706	3 374
4	Pokuty a penále	832	763	1 595
5	Dlžné poistné	62 003	14 418	76 421
6	Príspevky na SDS zaplatené zamestnávateľom po uplynutí 60 dní	1 316	1 037	2 353
7	Štát - poistné za zákonom určené skupiny	37 380	41 674	79 054
8	Sociálna poisťovňa - poistné zo ZFÚP do ZFSP za poberateľov úrazovej renty (§ 88)	426	459	885
9	Ostatné príjmy (vr. penále zo správneho fondu)	1 932	4 095	6 027
10	Príjmy z príspevkov na SDS (EAO)	395	222	617
11	Príjmy z príspevkov na SDS (štát)	11	8	19

### Vývoj príjmov a príspevkov na starobné dôchodkové sporenie od ekonomicky aktívneho obyvateľstva (EAO)



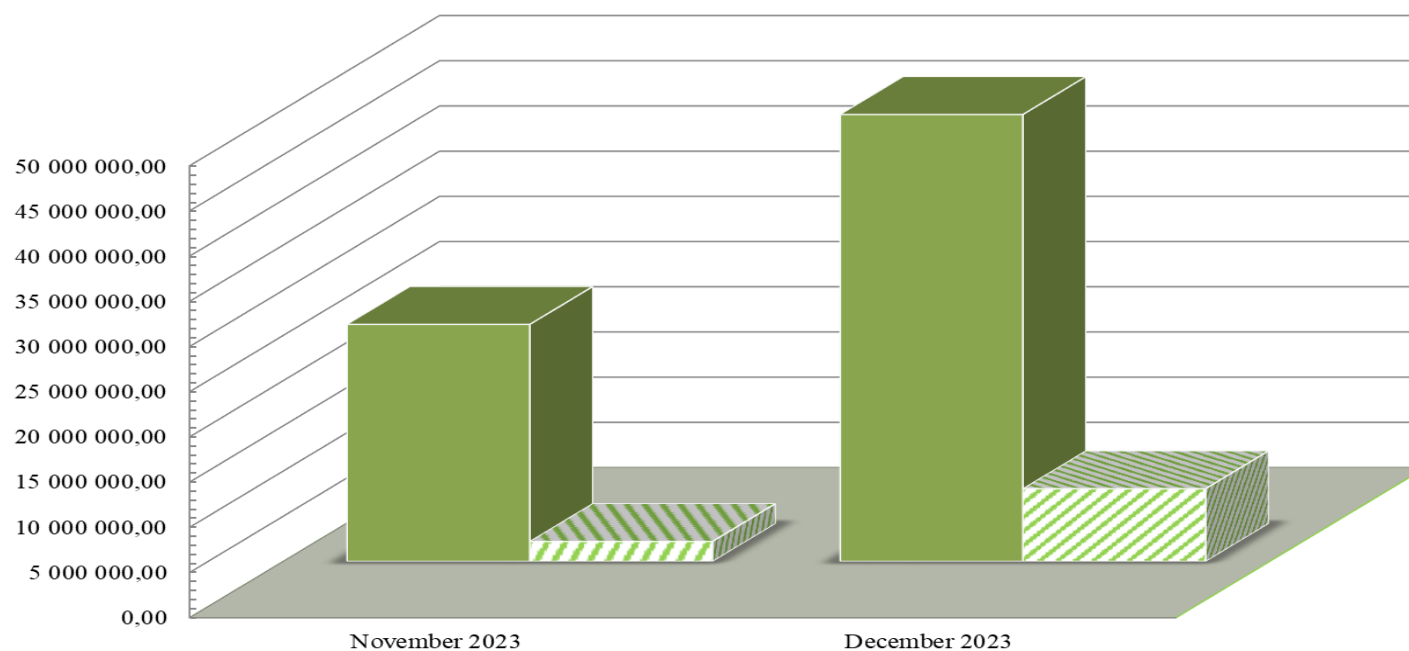
## REAKCIA - ÚHRADA

Výzvy za obdobie	Počet odoslaných SMS a e-mailov	Počet doručených SMS a e-mailov	Počet zam., ktorých sa doruč. výzvy týkali	Objem poistného, viažuceho sa k odoslaným SMS správam a e-mailom v eur	Uhradené poistné na základe upozornenia formou SMS správ a e-mailu v eur	% úspešnosti
November 2023	30 971	28 929	16 712	26 223 501,72	2 208 404,34	8,42
December 2023	42 259	41 867	24 445	49 443 358,99	8 043 113,28	16,27
<b>Spolu</b>	<b>73 230</b>	<b>70 796</b>	<b>41 157</b>	<b>75 666 860,71</b>	<b>10 251 517,62</b>	<b>13,55</b>

Kampaň realizovaná 22.12.2023 a 12.01.2024

Kampaň realizovaná 22.01.2024 a 06.02.2024

Vyhodnotenie kampaní za všetky pobočky rok 2024 - zamestnávateľa



- Objem poistného, viažuceho sa k odoslaným SMS správam a e-mailom v eur
- ▨ Uhradené poistné na základe upozornenia formou SMS správ a e-mailu v eur

## Upozornenia SZČO na aktuálny nedoplatok na poistnom

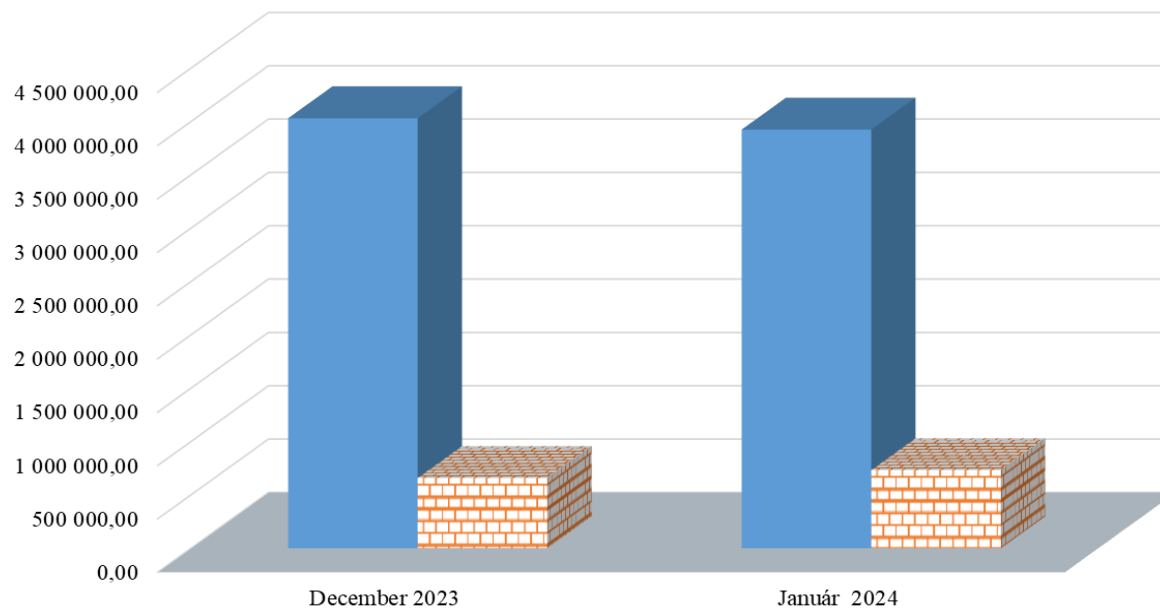
## REAKCIA - ÚHRADA

Výzvy za obdobie	Počet odoslaných SMS a e-mailov	Počet doručených SMS a e-mailov	Objem poistného, viažuceho sa k odoslaným SMS správam a e-mailom v eur	Uhradené poistné na základe upozornenia formou SMS správ a e-mailu v eur	% úspešnosti
December 2023	21 943	19 625	4 031 087,77	659 060,18	16,35
Január 2024	25 792	23 345	3 924 802,01	733 013,43	18,68
<b>Spolu</b>	<b>47 735</b>	<b>42 970</b>	<b>7 955 889,78</b>	<b>1 392 073,61</b>	<b>17,50</b>

Kampaň odoslaná 15.1.2024

Kampaň odoslaná 15.2.2024

## Výhodnotenie kampaní za všetky pobočky rok 2024 - SZČO



■ Objem poistného, viažuceho sa k doručeným SMS a e-mailom v eur

■ Uhradené poistné na základe upozornenia formou SMS správ a e-mailu v eur

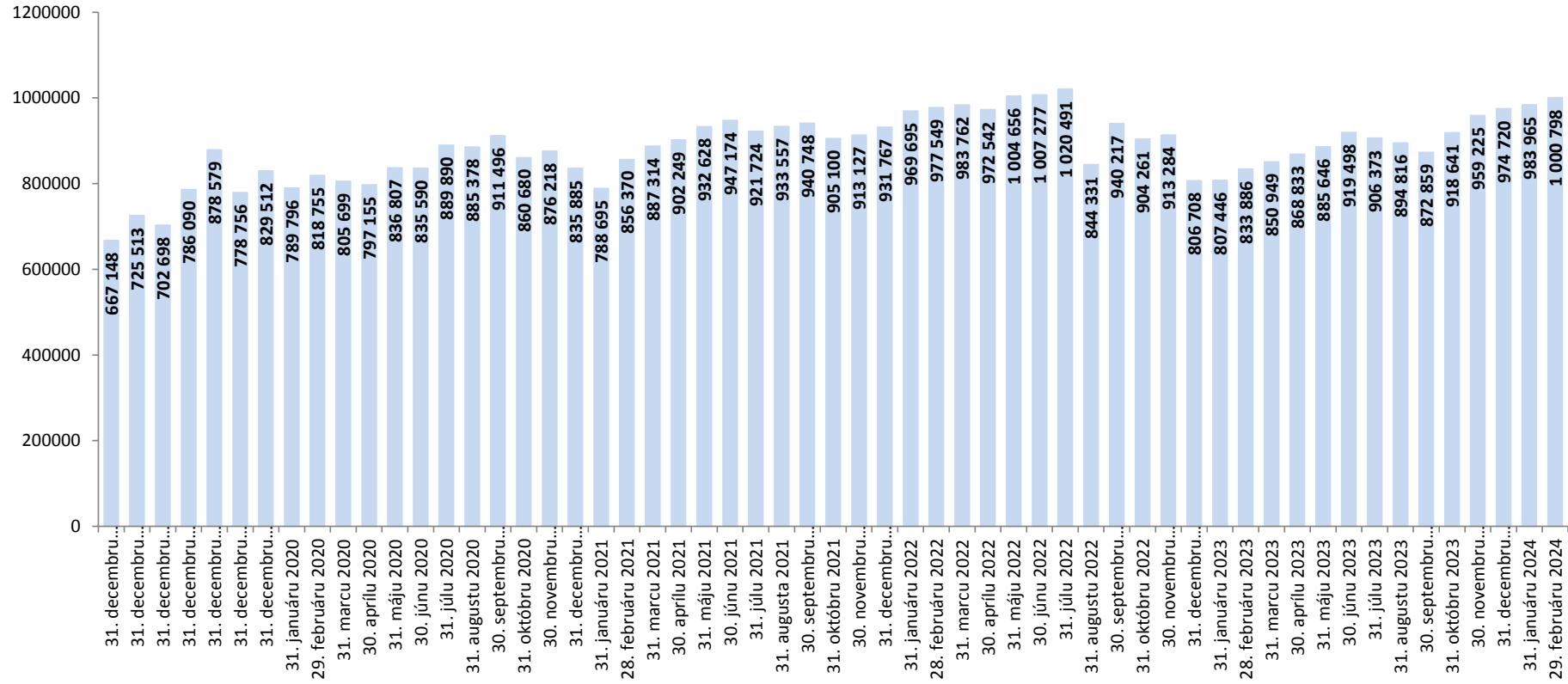
## Vývoj pohľadávok Sociálnej poisťovne podľa druhov a podľa fondov mesačne v roku 2024

Stav ku dňu	Pohľadávky na poistnom a príspevkoch na SDS celkom (účet 316)	Druhy pohľadávok v tis. eur				
		z toho		Druhy pohľadávok na základe rozhodnutia		
		pohľadávky na základe výkazu, príhlášky (účty 31611 a 316911)	pohľadávky na základe rozhodnutia	poistné	penále	Ostatné
31. decembri 2013	667 148	44 055	623 093	434 790	173 691	14 612
31. decembri 2014	725 513	58 678	666 835	457 601	191 854	17 380
31. decembri 2015	702 698	60 002	642 696	464 238	158 093	20 365
31. decembri 2016	786 090	93 939	692 151	502 721	166 176	23 254
31. decembri 2017	878 579	96 736	781 843	571 567	184 892	25 384
31. decembri 2018	778 756	137 709	641 047	438 156	174 709	28 182
31. decembri 2019	829 512	143 414	686 098	501 719	162 211	22 168
31. decembri 2020	835 885	189 215	646 670	454 610	162 448	29 613
31. decembri 2021	931 767	182 442	749 325	564 456	162 892	21 976
31. decembri 2022	806 708	155 441	651 267	480 429	147 677	23 161
31. januáru 2023	807 446	155 589	651 857	481 549	147 561	22 747
28. februáru 2023	833 886	168 273	665 613	495 205	147 534	22 874
31. marcu 2023	850 949	177 303	673 646	503 005	147 587	23 054
30. aprílu 2023	868 833	189 345	679 488	519 292	136 775	23 422
31. máju 2023	885 646	180 811	704 835	546 493	134 570	23 772
30. júnu 2023	919 498	199 176	720 322	562 758	133 489	24 075
31. júlu 2023	906 373	216 591	689 782	548 768	117 035	23 979
31. augustu 2023	894 816	181 923	712 893	574 750	113 782	24 361
30. septembri 2023	872 859	134 857	738 002	602 317	111 112	24 573
31. októbru 2023	918 641	163 354	755 288	618 819	111 293	25 176
30. novembri 2023	959 225	176 744	782 481	644 157	112 729	25 594
31. decembri 2023	974 720	192 607	782 113	640 812	114 784	26 518
31. januáru 2024	983 965	232 655	751 310	624 660	100 446	26 203
29. februáru 2024	1 000 798	192 880	807 918	680 878	99 816	27 224

## Vývoj pohľadávok SP podľa fondov (v tis. eur)

Pohľadávky SP podľa fondov stav	Základné fondy spolu	ZF nemoc. poistenia	ZF starob. poistenia	ZF invalid. poistenia	ZF úrazového poist.	ZF garanč. poistenia	ZF poist.v nezamest.	Rezerv.fond solidarity	Zúčtov.poist. r. 1993	Zúčtov.poist. r. 1994	Zúčtovanie štátnych dávok stredisko 147	Osobitný fond pre policajtov a baníkov 150
k 31. decembri 2013	667 148	62 206	339 027	108 294	9 647	10 096	53 621	68 436	12 756	3 065	0	0
k 31. decembri 2014	725 513	66 849	370 809	118 278	10 898	11 444	51 881	81 764	12 504	1 088	0	0
k 31. decembri 2015	702 698	62 451	361 086	114 629	11 067	13 595	48 342	90 646	804	77	0	0
k 31. decembri 2016	786 090	69 624	403 704	127 692	12 540	15 410	54 362	102 021	661	76	0	0
k 31. decembri 2017	878 579	78 954	447 228	140 863	14 475	16 817	63 955	115 540	662	72	14	0
k 31. decembri 2018	778 756	68 774	392 626	125 056	11 127	17 639	64 388	98 719	308	72	47	0
k 31. decembri 2019	829 512	71 978	422 036	134 087	12 257	9 143	74 083	105 460	311	72	86	0
k 31. decembri 2020	835 885	71 522	417 971	131 437	12 905	16 677	77 618	107 256	315	72	111	1
k 31. decembri 2021	931 767	78 494	469 877	145 931	15 674	8 579	90 194	122 500	317	72	124	4
k 31. decembri 2022	806 708	68 791	408 789	126 386	12 907	8 495	74 558	106 205	290	71	206	9
k 31. januáru 2023	807 446	69 233	408 913	126 687	12 773	8 702	74 212	106 345	293	71	212	5
k 28. februáru 2023	833 886	71 048	423 393	131 404	13 498	8 802	75 098	110 062	294	71	214	2
k 31. marcu 2023	850 949	73 441	435 094	135 453	13 959	8 930	70 449	113 034	295	71	223	2
k 30. aprílu 2023	868 833	75 150	444 361	137 366	14 597	9 357	71 748	115 661	298	71	224	0
k 31. máju 2023	885 646	76 741	453 194	141 004	14 973	9 540	71 627	117 961	299	71	234	0
k 30. júnu 2023	919 498	79 021	467 944	146 177	15 382	9 702	79 253	121 404	300	71	241	3
k 31. júlu 2023	906 373	77 564	461 114	143 644	15 603	10 032	78 016	119 799	301	55	242	4
k 31. augustu 2023	894 816	76 714	456 146	141 014	15 599	10 261	75 866	118 616	302	55	243	2
k 30. septembri 2023	872 859	74 928	444 310	137 652	15 090	10 162	74 625	115 489	301	55	246	0
k 31. októbru 2023	918 641	79 077	468 438	145 798	16 126	10 793	75 797	122 006	302	55	249	0
k 30. novembri 2023	959 225	82 154	490 496	152 489	17 058	11 218	77 788	127 414	302	55	250	2
k 31. decembri 2023	974 720	83 196	493 639	153 088	17 251	11 350	87 124	128 467	302	52	251	0
k 31. januáru 2024	983 965	84 388	497 826	154 912	17 556	11 646	87 130	129 943	269	45	250	0
k 29. februáru 2024	1 000 798	85 485	508 723	158 312	17 838	12 484	85 356	132 034	269	45	252	0

## Pohľadávky na poistnom a príspevkoch na SDS celkom v tis. eur



## Pohľadávky k 28. februáru 2023 v porovnaní so stavom k 29. februáru 2024

	Pohľadávky celkom ( účet 316 ) v tis. eur				
	stav k 28.02.2023	stav k 29.02.2024	nárast (+); pokles (-)	zníženie (-), nárast (+) pohľadávok oproti stavu k 28.02.2023 o...%	
Prešov	25 802	41 037	15 235	59,05%	41036993,1
Nové Zámky	13 481	21 376	7 895	58,56%	21375770,1
Martin	36 842	55 039	18 197	49,39%	55039066,9
Trenčín	21 958	32 471	10 512	47,87%	32470894,2
Veľký Krtíš	1 930	2 803	873	45,24%	2802747,6
Liptovský Mikuláš	26 603	37 386	10 783	40,53%	37386287,2
Žilina	31 630	43 759	12 130	38,35%	43759282,6
Košice	66 485	89 124	22 639	34,05%	89123506,6
Banská Bystrica	43 204	55 677	12 473	28,87%	55676637,6
Bratislava	194 156	248 818	54 662	28,15%	248817965
Nitra	24 353	30 939	6 586	27,04%	30939475,1
Svidník	2 765	3 231	466	16,87%	3231344,2
Trnava	40 876	47 644	6 768	16,56%	47643734,5
Rimavská Sobota	4 302	4 964	663	15,40%	4964248,02
Levice	9 724	10 876	1 152	11,85%	10876416,8
Považská Bystrica	27 570	29 736	2 166	7,86%	29735721,9
Prievidza	22 151	23 864	1 713	7,73%	23864394,8
Dolný Kubín	8 599	8 994	395	4,59%	8994113,17
Vranov nad Topľou	3 834	4 010	176	4,58%	4009686,36
Trebišov	6 994	7 237	243	3,47%	7236695,49
Spišská Nová Ves	9 617	9 691	74	0,77%	9690710,75
Michalovce	8 121	7 886	-236	-2,90%	7885767,69
Bardejov	5 366	5 185	-181	-3,37%	5185251,3
Komárno	9 956	9 598	-358	-3,59%	9598133,42
Žiar nad Hronom	5 873	5 654	-219	-3,74%	5653653,61
Lučenec	7 481	7 150	-332	-4,43%	7149664,82
Humenné	5 739	5 339	-400	-6,97%	5338850,07
Zvolen	8 184	7 531	-653	-7,98%	7530705,72
Senica	10 214	9 371	-843	-8,25%	9371190,45
Čadca	8 730	7 989	-741	-8,49%	7989151,7
Poprad	22 300	19 711	-2 589	-11,61%	19711044,5
Dunajská Streda	15 381	13 091	-2 290	-14,89%	13091179,3
Rožňava	7 226	6 092	-1 133	-15,69%	6092161,54
Galanta	21 477	17 823	-3 654	-17,01%	17823293,6
Topoľčany	14 378	11 585	-2 793	-19,43%	11585206
Stará Ľubovňa	4 266	2 616	-1 650	-38,68%	2616280,43
SP pobočky	<b>777 569</b>	<b>945 297</b>	<b>167 728</b>	<b>21,57%</b>	945297226
Ústredie	56 317	55 501	-816	-1,45%	55500661,8
SP spolu	<b>833 886</b>	<b>1 000 798</b>	<b>166 912</b>	<b>20,02%</b>	1000797888



<b>Vydané rozhodnutia o povolení splátok dlžných súm v roku 2024</b>			
<b>stav k</b>	<b>počet povolených splátkových kalendárov</b>	<b>suma na ktorú boli vydané rozhodnutia o povolení splátok dlžných súm (tis. eur)</b>	<b>Celková vymožená suma (tis. eur)</b>
<b>31.1.2024</b>	381	2 224	55
<b>29.2.2024</b>	733	3 478	482

**Prehľad pohľadávok vymáhaných prostredníctvom správneho výkonu**

<b>Sumárny prehľad pohľadávok vymáhaných správnym výkonom v roku 2024</b>			
<b>dátum</b>	<b>počet SV</b>	<b>výška vymáhanej pohľadávky v správnom výkone v tis. eur</b>	<b>úhrady v tis. eur</b>
<b>31.1.2024</b>	13 634	9 240	905
<b>29.2.2024</b>	23 412	18 802	3 788

**Celkový objem pohľadávok na neuhradenom poistnom Sociálnej poisťovne evidovaných voči sledovaným zdravotníckym zariadeniam v pôsobnosti MZ SR, rezortným nemocniciam MO SR, MV SR a transformovaným zdravotníckym zariadeniam**

Typ zdravotníckeho zariadenia	Forma zdravotníckeho zariadenia	Pobočka	Názov zdravotníckeho zariadenia, sídlo	IČO	Pohľadávka na poistnom k 31. januáru 2024	Pohľadávka na poistnom k 29. februáru 2024	Rozdiel pohľadávky na poistnom 2_2024 - 1_2024
1	S	Banská Bystrica	Detská fakultná nemocnica s poliklinikou Banská Bystrica	37957937	0,00	510 000,00	510 000,00
1	S	Banská Bystrica	Fakultná nemocnica s poliklinikou F. D. Roosevelta Banská Bystrica	00165549	37 405 307,82	38 729 601,59	1 324 293,77
1	S	Bratislava	Národný ústav detských chorôb Bratislava	00607231	27 540 628,33	28 460 767,18	920 138,85
1	S	Bratislava	Univerzitná nemocnica Bratislava	31813861	112 516 078,66	116 111 819,48	3 595 740,82
1	S	Košice	Detská fakultná nemocnica Košice	00606715	3 131 077,27	3 131 077,27	0,00
1	S	Košice	Univerzitná nemocnica L. Pasteura Košice	00606707	62 243 020,69	62 193 976,68	-49 044,01
1	S	Martin	Univerzitná nemocnica Martin	00365327	47 137 858,07	48 637 047,07	1 499 189,00
1	S	Nitra	Fakultná nemocnica Nitra	17336007	10 107 530,10	11 017 125,81	909 595,71
1	S	Nové Zámky	Fakultná nemocnica s poliklinikou Nové Zámky	17336112	10 108 484,13	10 884 080,22	775 596,09
1	S	Prešov	Fakultná nemocnica J. A. Reimana Prešov	00610577	19 459 023,58	21 066 849,49	1 607 825,91
1	S	Trenčín	Fakultná nemocnica Trenčín	00610470	8 509 896,93	9 411 035,20	901 138,27
1	S	Trnava	Fakultná nemocnica Trnava	00610381	21 403 503,54	22 310 983,46	907 479,92
1	S	Žilina	Fakultná nemocnica s poliklinikou Žilina	17335825	17 767 157,76	18 903 836,64	1 136 678,88
6	S	Liptovský Mikuláš	Liečebňa pre dlhodobo chorých Štiavnička	17336171	252 632,68	272 874,94	20 242,26
7	S	Bratislava	Národná transfúzna služba SR, Bratislava	30853915	11 667 843,69	11 924 747,44	256 903,75
8	V	Považská Bystrica	Nemocnica s poliklinikou Považská Bystrica	00610411	13 140 895,25	13 520 259,95	379 364,70
8	V	Prievidza	Nemocnica s poliklinikou Prievidza so sídlom v Bojniciach	17335795	16 473 563,12	16 948 563,12	475 000,00
11	V	Poprad	Národný ústav detskej tuberkulózy a respiračných chorôb, n.o. Dolný Smokovec	37886479	241 283,00	241 283,00	0,00
11	V	Poprad	Sanatórium Tatranská Kotlina, n.o.	36167991	89 715,72	119 235,77	29 520,05
11	V	Považská Bystrica	Nemocnica s poliklinikou Ilava, n.o.	36119385	525 221,91	595 221,91	70 000,00
11	V	Trenčín	Nemocnica s poliklinikou Nové Mesto nad Váhom, n.o.	36119369	3 296 589,21	3 296 589,21	0,00
11	V	Veľký Krtíš	Všeobecná nemocnica s poliklinikou, n.o., Veľký Krtíš	31908977	576 292,70	700 812,77	124 520,07
14	R	Liptovský Mikuláš	Ústredná vojenská nemocnica SNP Ružomberok	31936415	25 185 713,20	26 148 096,07	962 382,87
<b>Spolu</b>					<b>448 779 317,36</b>	<b>465 135 884,27</b>	<b>16 356 566,91</b>

**Legenda:****Typ zdravotníckeho zariadenia**

- 1 ZZ zostávajúce v pôsobnosti MZ SR - Fakultné nemocnice
- 2 ZZ zostávajúce v pôsobnosti MZ SR - Vysokošpecializované odborné ústavy
- 3 ZZ zostávajúce v pôsobnosti MZ SR - Nemocnice s poliklinikou III. typu
- 4 ZZ zostávajúce v pôsobnosti MZ SR - Psychiatrické nemocnice
- 5 ZZ zostávajúce v pôsobnosti MZ SR - Psychiatrické liečebne
- 6 ZZ zostávajúce v pôsobnosti MZ SR - Odborné liečebne ústavy
- 7 ZZ zostávajúce v pôsobnosti MZ SR - Iné zariadenia
- 8 ZZ prechádzajúce na VÚC - Nemocnice s poliklinikou II. typu
- 9 ZZ prechádzajúce na VÚC - Polikliniky prechádzajúce na VÚC
- 10 ZZ prechádzajúce na obce a mestá
- 11 ZZ transformované na neziskové organizácie
- 12 Novovzniknutá nezisková organizácia
- 13 Rozpočtová organizácia vytvorená VÚC za účelom prevzatia pohľadávok ZZ
- 14 Rezortné nemocnice MO SR a MV SR

**Forma zdravotníckeho zariadenia**

- S ZZ v pôsobnosti MZ SR
- V ZZ prechádzajúce na VÚC, obce a mestá, neziskové organizácie
- R Rezortné nemocnice MO SR a MV SR

## Prehľad dlhodobého vývoja stavu pohľadávok Sociálnej poisťovne voči sledovaným zdravotníckym zariadeniam

Stav k	Zdravotnícke zariadenia v správe MZ SR (S) a rezortné nemocnice MO SR a MV SR (R)	Zdravotnícke zariadenia po prevode na VÚC, obce, mestá + n.o. (V)	S + V + R spolu
	Pohľadávky na poisťnom	Pohľadávky na poisťnom	Pohľadávky na poisťnom
31. januáru 2019	139 455 838,25	16 543 717,02	155 999 555,27
28. februáru 2019	146 670 551,05	17 111 767,08	163 782 318,13
31. marca 2019	148 687 320,22	17 597 766,29	166 285 086,51
30. aprílu 2019	160 801 514,51	18 340 565,87	179 142 080,38
31. máju 2019	167 877 705,13	18 769 190,40	186 646 895,53
30. júna 2019	168 911 688,63	19 107 011,67	188 018 700,30
31. júlu 2019	181 768 245,30	19 755 739,88	201 523 985,18
31. augustu 2019	187 370 775,19	20 084 780,17	207 455 555,36
30. septembra 2019	196 814 623,03	21 010 884,35	217 825 507,38
31. októbru 2019	204 283 645,35	21 628 025,69	225 911 671,04
30. novembra 2019	206 453 877,61	22 246 988,86	228 700 866,47
31. decembra 2019	219 637 560,64	22 916 688,84	242 554 249,48
31. januáru 2020	119 350 612,29	9 764 632,89	129 115 245,18
29. februáru 2020	120 023 780,69	10 375 065,66	130 398 846,35
31. marca 2020	132 366 181,95	11 566 857,02	143 933 038,97
30. aprílu 2020	138 988 019,28	12 532 777,14	151 520 796,42
31. máju 2020	140 320 839,10	12 960 097,32	153 280 936,42
30. júna 2020	154 770 005,71	13 898 882,79	168 668 888,50
31. júlu 2020	162 429 340,52	14 568 999,02	176 998 339,54
31. augustu 2020	170 315 076,69	15 143 360,53	185 458 437,22
30. septembra 2020	178 357 960,88	15 818 889,74	194 176 850,62
31. októbru 2020	184 401 152,88	16 365 104,07	200 766 256,95
30. novembra 2020	194 436 278,15	17 132 139,45	211 568 417,60
31. decembra 2020	202 038 168,34	17 824 150,04	219 862 318,38
31. januáru 2021	204 065 927,98	18 378 169,29	222 444 097,27
28. februáru 2021	211 840 287,68	18 821 404,79	230 661 692,47
31. marca 2021	227 710 478,19	20 381 717,66	248 092 195,85
30. aprílu 2021	231 811 280,85	21 347 601,51	253 158 882,36
31. máju 2021	242 339 485,74	22 303 238,90	264 642 724,64
30. júna 2021	254 881 574,50	23 177 953,79	278 059 528,29
31. júlu 2021	255 451 443,78	23 834 651,66	279 286 095,44
31. augustu 2021	262 171 988,57	24 533 341,53	286 705 330,10
30. septembra 2021	267 973 428,18	25 319 547,34	293 292 975,52
31. októbru 2021	267 724 871,90	26 110 837,12	293 835 709,02
30. novembra 2021	275 885 606,70	26 887 009,18	302 772 615,88
31. decembra 2021	288 598 502,32	27 751 673,01	316 350 175,33

Stav k	Zdravotnícke zariadenia v správe MZ SR (S) a rezortné nemocnice MO SR a MV SR (R)	Zdravotnícke zariadenia po prevode na VÚC, obce, mestá + n.o. (V)	S + V + R spolu
	Pohľadávky na poisťnom	Pohľadávky na poisťnom	Pohľadávky na poisťnom
31. januáru 2022	292 947 689,31	28 583 230,06	321 530 919,37
28. februáru 2022	304 761 484,37	29 416 069,83	334 177 554,20
31. marca 2022	308 945 797,64	30 349 579,74	339 295 377,38
30. aprílu 2022	312 208 288,24	30 966 140,77	343 174 429,01
31. máju 2022	327 153 553,97	31 990 984,95	359 144 538,92
30. júna 2022	334 070 623,84	32 805 338,30	366 875 962,14
31. júlu 2022	334 517 742,89	33 279 446,53	367 797 189,42
31. augustu 2022	162 882 925,66	18 868 688,52	181 751 614,18
30. septembra 2022	174 059 743,40	19 584 383,57	193 644 126,97
31. októbru 2022	183 396 759,55	20 388 416,49	203 785 176,04
30. novembra 2022	189 587 035,62	21 216 604,64	210 803 640,26
31. decembra 2022	195 554 967,42	21 854 945,11	217 409 912,53
31. januáru 2023	207 691 155,73	22 666 733,80	230 357 889,53
28. februáru 2023	234 269 725,57	23 593 159,15	257 862 884,72
31. marca 2023	245 398 578,61	24 366 675,06	269 765 253,67
30. aprílu 2023	255 867 651,66	25 109 155,60	280 976 807,26
31. máju 2023	281 931 161,05	26 238 915,82	308 170 076,87
30. júna 2023	298 102 123,15	27 226 939,51	325 329 062,66
31. júlu 2023	313 685 349,16	28 241 600,70	341 926 949,86
31. augustu 2023	327 404 649,26	29 460 798,51	356 865 447,77
30. septembra 2023	334 109 790,77	30 051 745,82	364 161 536,59
31. októbru 2023	362 797 694,69	31 210 500,32	394 008 195,01
30. novembra 2023	378 999 933,53	32 394 767,22	411 394 700,75
31. decembra 2023	382 843 462,84	32 682 120,70	415 525 583,54
31. januáru 2024	414 435 756,45	34 343 560,91	448 779 317,36
29. februáru 2024	429 713 918,54	35 421 965,73	465 135 884,27

## Výdavky Sociálnej poisťovne rok 2024

v tis. eur

Ukazovateľ	Január	Február	Január a február 2024
<b>Výdavky celkom</b>	<b>1 033 275</b>	<b>1 089 277</b>	<b>2 122 552</b>
v tom:			
<b>základný fond nemocenského poistenia</b>	91 790	93 279	<b>185 069</b>
<b>základný fond starobného poistenia</b>	794 414	837 881	<b>1 632 295</b>
<b>základný fond invalidného poistenia</b>	100 959	105 723	<b>206 682</b>
<i>dôchodkové poistenie spolu</i>	895 373	943 604	1 838 977
<b>základný fond úrazového poistenia</b>	5 569	5 222	<b>10 791</b>
<b>základný fond garančného poistenia</b>	4 166	6 143	<b>10 309</b>
<b>základný fond poistenia v nezamestnanosti</b>	22 767	24 061	<b>46 828</b>
<b>správny fond</b>	13 610	16 968	<b>30 578</b>
v tom: investičné výdavky	0	0	<b>0</b>
prevádzkové náklady	13 610	16 968	<b>30 578</b>

## Výdavky Sociálnej poisťovne

v tis. eur

Druh dávky	Schválený rozpočet na rok 2024	Časový rozpis rozpočtu na január a február 2024	Skutočnosť za január a február		Rozdiel		% plnenia		Index 4/3
			rok 2023	rok 2024	4-2	4-3	4/1	4/2	
a	1	2	3	4	5	6	7	8	9
<b>Základný fond nemocenského poistenia</b>									
nemocenské	683 872	124 864	108 242	112 216	-12 648	3 974	16,41	89,87	103,67
ošetrovné	45 533	9 655	8 198	6 983	-2 672	-1 215	15,34	72,33	85,18
vyrovňavacia dávka	77	23	16	7	-16	-9	9,09	30,43	43,75
tehotenské	52 113	8 579	7 713	7 701	-878	-12	14,78	89,77	99,84
materské	397 922	65 935	57 975	58 163	-7 772	188	14,62	88,21	100,32
zúčtovanie dávok § 112	0	0	3	-1	-1	-4	0,00	0,00	-33,33
<b>Celkom výdavky ZFNP</b>	<b>1 179 517</b>	<b>209 056</b>	<b>182 147</b>	<b>185 069</b>	<b>-23 987</b>	<b>2 922</b>	<b>15,69</b>	<b>88,53</b>	<b>101,60</b>
<b>Základný fond starobného poistenia</b>									
starobný dôchodok	9 094 080	1 434 807	1 222 834	1 438 718	3 911	215 884	15,82	100,27	117,65
<i>z toho: rodičovský dôchodok</i>	0	0	0	525	525	525	0,00	0,00	0,00
predčasný starobný dôchodok	276 733	45 200	19 289	56 399	11 199	37 110	20,38	124,78	292,39
vdovský dôchodok	747 654	122 115	105 168	121 539	-576	16 371	16,26	99,53	115,57
vdovecký dôchodok	93 477	15 267	12 867	15 046	-221	2 179	16,10	98,55	116,93
sirotský dôchodok	1 909	312	366	416	104	50	21,79	133,33	113,66
zúčtovanie dávok § 112	0	0	54	177	177	123	0,00	0,00	327,78
<b>Spolu</b>	<b>10 213 853</b>	<b>1 617 701</b>	<b>1 360 578</b>	<b>1 632 295</b>	<b>14 594</b>	<b>271 717</b>	<b>15,98</b>	<b>100,90</b>	<b>119,97</b>
<b>Základný fond invalidného poistenia</b>									
invalidný dôchodok	1 083 207	177 927	151 449	174 847	-3 080	23 398	16,14	98,27	115,45
vdovský dôchodok	119 404	19 613	16 867	19 034	-579	2 167	15,94	97,05	112,85
vdovecký dôchodok	21 567	3 543	3 001	3 459	-84	458	16,04	97,63	115,26
sirotský dôchodok	46 657	7 664	7 695	9 186	1 522	1 491	19,69	119,86	119,38
zúčtovanie dávok § 112	0	0	118	156	156	38	0,00	0,00	132,20
<b>Spolu</b>	<b>1 270 835</b>	<b>208 747</b>	<b>179 130</b>	<b>206 682</b>	<b>-2 065</b>	<b>27 552</b>	<b>16,26</b>	<b>99,01</b>	<b>115,38</b>
<b>Dôchodkové dávky celkom</b>									
starobný dôchodok	9 094 080	1 434 807	1 222 834	1 438 718	3 911	215 884	15,82	100,27	117,65
<i>z toho: rodičovský dôchodok</i>	0	0	0	525	525	525	0,00	0,00	0,00
predčasný starobný dôchodok	276 733	45 200	19 289	56 399	11 199	37 110	20,38	124,78	292,39
invalidný dôchodok	1 083 207	177 927	151 449	174 847	-3 080	23 398	16,14	98,27	115,45
vdovský dôchodok	867 058	141 728	122 035	140 573	-1 155	18 538	16,21	99,19	115,19
vdovecký dôchodok	115 044	18 810	15 868	18 505	-305	2 637	16,09	98,38	116,62
sirotský dôchodok	48 566	7 976	8 061	9 602	1 626	1 541	19,77	120,39	119,12
zúčtovanie dávok § 112	0	0	172	333	333	161	0,00	0,00	193,60
<b>Celkom</b>	<b>11 484 688</b>	<b>1 826 448</b>	<b>1 539 708</b>	<b>1 838 977</b>	<b>12 529</b>	<b>299 269</b>	<b>16,01</b>	<b>100,69</b>	<b>119,44</b>
<b>Základný fond úrazového poistenia</b>									
úrazový príplatok	6 490	1 154	1 112	1 099	-55	-13	16,93	95,23	98,83
úrazová renta	34 850	5 533	5 549	6 392	859	843	18,34	115,53	115,19
jednorazové vyrovnanie	118	32	20	13	-19	-7	11,02	40,63	65,00
pozostalostná úrazová renta	361	58	57	63	5	6	17,45	108,62	110,53
jednorazové odškodnenie	506	108	77	29	-79	-48	5,73	26,85	37,66
pracovná rehabilitácia a rehabilitačné	0	0	0	0	0	0	0	0	0
rekvalifikácia a rekvalifikačné	0	0	0	0	0	0	0	0	0
spoločenského uplatnenia	16 024	2 444	2 386	2 305	-139	-81	14,38	94,31	96,61
náhrada nákladov spojených s liečením	182	41	31	42	1	11	23,08	102,44	135,48
náhrada nákladov spojených s pohrebom	63	32	3	4	-28	1	6,35	12,50	133,33
výplata poistných plnení m.r.	61	11	0	0	-11	0	0,00	0,00	0,00
zúčtovanie dávok § 112	0	0	-21	-42	-42	-21	0,00	0,00	200,00
18% prevod do ZFSP za pob.úrazovej renty	4 171	638	718	886	248	168	21,24	138,87	123,40
<b>Celkom</b>	<b>62 826</b>	<b>10 051</b>	<b>9 932</b>	<b>10 791</b>	<b>740</b>	<b>859</b>	<b>17,18</b>	<b>107,36</b>	<b>108,65</b>
<b>Základný fond garančného poistenia</b>									
Výdavky na dávku garančného poistenia	4 127	679	268	271	-408	3	6,57	39,91	101,12
Úhrada príspevkov na SDS	29 304	4 964	4 706	10 038	5 074	5 332	34,25	202,22	213,30
<b>Celkom</b>	<b>33 431</b>	<b>5 643</b>	<b>4 974</b>	<b>10 309</b>	<b>4 666</b>	<b>5 335</b>	<b>30,84</b>	<b>182,69</b>	<b>207,26</b>
<b>Základný fond poistenia v nezamestnanosti</b>									
výdavky na dávku v nezamestnanosti	271 829	43 875	43 340	47 103	3 228	3 763	17,33	107,36	108,68
postúpenie fin. prostriedkov, ktoré žiada príslušný orgán na výplatu podpory v čase skrátenej práce	2 834	474	1 636	7	-467	-1 629	0,25	1,48	0,43
zúčtovanie dávok § 112	0	0	-154	-290	-290	-136	0,00	0,00	188,31
refundácia dávky v nezamestnanosti do EÚ	0	0	25	8	8	-17	0,00	0,00	32,00
<b>Celkom</b>	<b>274 663</b>	<b>44 349</b>	<b>44 847</b>	<b>46 828</b>	<b>2 479</b>	<b>1 981</b>	<b>17,05</b>	<b>105,59</b>	<b>104,42</b>

## Prehľad o príjmoch a výdavkoch Sociálnej poisťovne na dávky, ktoré hradí štát v roku 2024

Kapitola štátneho rozpočtu MPSVR SR

v tis. eur

Ukazovateľ	Schválený rozpočet na rok 2024	Rozpis rozpočtu na január až február 2024	Skutočnosť za január až február 2024	% plnenia 3/1	% plnenia 3/2
a	1	2	3	4	5
<b>PRÍJMY</b>	<b>194 008</b>	<b>32 335</b>	<b>32 335</b>	<b>16,67</b>	<b>100,00</b>
<b>VÝDAVKY</b>	<b>194 008</b>	<b>32 335</b>	<b>40 976</b>	<b>21,12</b>	<b>126,72</b>
v tom:					
a/ dôchodok manželky	22	4	4	18,18	109,11
b/ sociálny dôchodok	2 847	475	682	23,96	143,73
c/ zvýšenie dôchodku z dôvodu JZP	6	1	1	16,67	98,43
d/ zvýšenie dôchodku pre bezvládnosť	2 013	336	330	16,39	98,36
e/ zvýšenie dôchodku z dôvodu účasti v odboji a rehabilitácie */	1 458	243	259	17,76	106,58
f/ dávky podľa § 271	0	0	0	.	.
g/ odškodnenie prac. úrazov a chorôb z povolania zamestnancov zrušených zamestnávateľov, ktorých zakladateľom bol štát alebo FNM SR	450	75	71	15,78	94,67
h/ plnenia vyplývajúce zo zodpovednosti zamestnávateľa za škodu pri pracovnom úraze a chorobe z povolania vzniknuté pred 1. aprílom 2002 u zamestnávateľa, ktorý mal podľa osobitného predpisu postavenie štátneho orgánu	26	4	8	30,77	181,82
i/ úrazové dávky poskytované fyzickým osobám uvedeným v § 17 ods. 2 a 3 zákona o sociálnom poistení	4	1	0	0,00	0,00
j/ príplatok k dôchodku za štátnu službu	560	93	95	16,96	101,79
k/ plnenia podľa § 293o ods.6	0	0	4	.	.
l/ vianočný príspevok a úhrada nákladov spojená s jeho výplatom	0	0	6	.	.
m/ príplatok k dôchodku politickým väzňom podľa zákona č. 274/2007 Z.z.v znení neskorších predpisov **/	6 000	1 000	987	16,45	98,70
jednorázový finančný príspevok politickým väzňom podľa zákona č. 462/2002 Z. z.	0	0	0	.	.
invalidné dôchodky podľa §70 ods.2 (invalidi z mladosti) (§168a)	130 420	21 737	20 119	15,43	92,56
zvýšenie sumy starobného dôchodku a sumy invalidného dôchodku vyplácaného po dovŕšení dôchodkového veku na sumu minimálneho dôchodku podľa § 82b zákona o sociálnom poistení a úhrada výdavkov spojených s konaním o nároku	50 000	8 333	7 790	15,58	93,48
vyrovňovací príplatok podľa §69b až 69d zákona o sociálnom poistení	173	29	28	16,18	97,45
o) príspevok športovému reprezentantovi a úhrada výdavkov spojených s jeho výplatom	29	5	4	13,79	82,78
13. dôchodok a úhrada nákladov spojená s jeho výplatom	0	0	10 588	.	.
<b>ROZDIEL PRÍJMOV A VÝDAVKOV</b>			<b>-8 641</b>		

\*/ v dávke zvýšenie dôchodku z titulu rehabilitácie sú zahrnuté aj finančné prostriedky, poskytované ako príplatok k dôchodku podľa § 7 zákona č. 305/1999 Z.z.

\*\*/ v dávke príplatok k dôchodku politickým väzňom podľa zákona č. 274/2007 Z.z.v znení neskorších predpisov je zahrnutý príspevok aj pre osoby pozostalé po popravenom alebo zomretom politickom väzňovi počas výkonu trestu podľa zákona č. 272/2008 Z.z., ktorým sa mení a dopĺňa zákon č. 274/2007 Z.z.

Kapitola štátneho rozpočtu MO SR

v tis. eur

Ukazovateľ	Skutočnosť za január až február 2024
a	1
príspevok účastníkom národného boja za oslobodenie a vdovám a vdovcom po týchto osobách podľa článku III. bod 2 zákona č. 285/2009 Z. z. a na úhradu výdavkov spojených s jeho výplatom	106
Finančné prostriedky poukázané MO SR	0
<b>Rozdiel - príjmov a výdavkov (pohľadávka voči MO SR)</b>	<b>-106</b>

## Prehľad o zostatkoch finančných prostriedkov na bežných účtoch v štátnej pokladnici dňa 29.02.2024

Účet	Číslo bežného účtu v štátnej pokladnici	Zostatok v tis. eur				Obraty v tis. eur	
		Bežný účet	z toho Cash pooling	Termínovaný vklad	Spolu	Kredit	Debet
a	1	2	3	4	5	6	7
nemocenského poistenia (ZFNP)	7000165528	22 493	22 493	0	22 493	2 197	38
dôchodkového poistenia (účet ZFDP)	7000164541	221 204	221 204	0	221 204	28 686	13 050
garančného poistenia (ZFGP)	7000165552	9 509	9 509	0	9 509	0	0
poistenia v nezamestnanosti (ZFPvN)	7000165544	89 755	89 755	0	89 755	2	0
úrazového poistenia (ZFÚP)	7000165536	44 557	44 557	0	44 557	1	0
<b>Spolu účty základných fondov v ústredí</b>		<b>387 518</b>	<b>387 518</b>	<b>0</b>	<b>387 518</b>	<b>30 886</b>	<b>13 088</b>
rezervného fondu solidarity (RFS)	7000164533	132 756	132 756	0	132 756	3 832	0
<b>Spolu disponibilné zdroje v ústredí na výplatu dávok</b>		<b>520 274</b>	<b>520 274</b>	<b>0</b>	<b>520 274</b>	<b>34 718</b>	<b>13 088</b>
<b>Ostatné účty spolu</b>		<b>250 811</b>	<b>90 005</b>	<b>0</b>	<b>236 436</b>	<b>44 906</b>	<b>474 333</b>
v tom:							
v pobočkách na výplatu dávok realizovaných pobočkami		146 053	146 053	0	146 053	44 870	33 758
centrálny účet ústredia	7000164322	114	0	0	114	3	0
osob.účet zákl.fondu prisp. na star.dôch.spor SocP	7000181034	0	0	0	0	0	16
správny fond	7000164314	90 005	90 005	0	90 005	14	1 120
účet zdaňovanej činnosti SP	7000164509	0	0	0	0	0	0
sociálny fond SP	7000164525	258	0	0	258	1	0
účet osobitných prostriedkov SP	7000164517	14 382	0	0	6	17	173
BÚ-ESF-SP	7000293052	0	0	0	0	0	0
účet EESSI	7000571411	0	0	0	0	0	0
účet MUSP	7000600753	0	0	0	0	0	0
účet MoDA	7000626515	0	0	0	0	0	0
OÚ-cezhraničné vymáhanie pohľadávok	7000604877	17	0	0	0	1	3
Pro-klientsky orientované procesy a služby SP	7000642427	0	0	0	0	0	0
Osobitný fond Sociálna poisťovňa	7000640683	5 603	0	0	0	0	0
Jednotná digitálna brána	7000676598	0	0	0	0	0	0
MIRRI -Kyberbezpečnosť 2022	7000677734	0	0	0	0	0	0
Zábezpeky VO	7000685515	115	0	0	0	0	0
MIRRI - ePN	7000686729	0	0	0	0	0	0
Plán obnovy a odolnosti - POO	7000688054	0	0	0	0	0	0
<b>Spolu k 29.02.2024 - všetky účty</b>		<b>776 705</b>	<b>756 332</b>	<b>0</b>	<b>756 709</b>	<b>79 624</b>	<b>487 421</b>

## Presuny realizované na krytie výplat dôchodkových dávok v roku 2024 vo výške 270 mil. eur

v tom :

Rok 2024	v tis. eur					
	z RFS	zo ZFPvN	zo ZFÚP	zo ZFGP	zo ZFIP	do ZFSP
1. štvrťrok	170 000				100 000	270 000
<b>Spolu k 29.02.2024</b>	<b>170 000</b>	<b>0</b>	<b>0</b>	<b>0</b>	<b>100 000</b>	<b>270 000</b>

## Poukázané finančné prostriedky zo štátneho rozpočtu SR vo výške 300 mil.eur

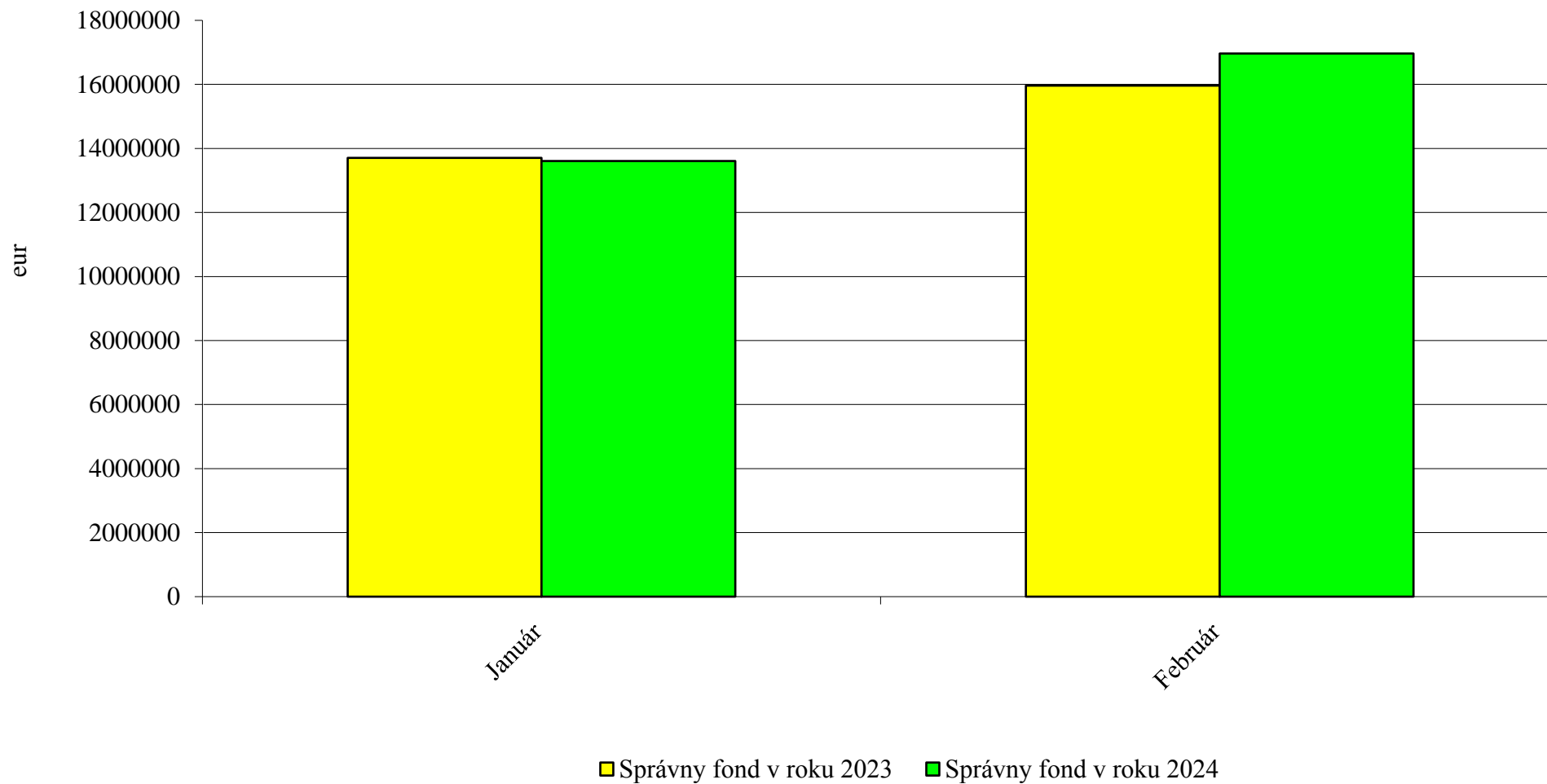
v tom:

Rok 2024	v tis. eur	
	do ZFSP	spolu
1. štvrťrok	300 000	300 000
<b>Spolu k 29.02.2024</b>	<b>300 000</b>	<b>300 000</b>





Časový vývoj použitia správneho fondu v jednotlivých mesiacoch v roku 2023 a 2024



## Vyhodnotenie plnenia upraveného rozpisu rozpočtu správneho fondu Sociálnej poisťovne za január a február 2024

v eur

Organizačné zložky Sociálnej poisťovne	Spotrebované nákupy	Služby	Osobné náklady	Dane a poplatky	Ostatné náklady	Bežné výdavky	Kapitálové výdavky	Výdavkové finančné operácie	Správny fond SPOLU
<b>Ústredie SP (132)</b>									
Rozpis rozpočtu na rok 2024	7 466 610	51 963 383	84 156 927	189 793	4 315 302	148 092 015	7 358 000	25 000	155 475 015
Rozpis rozpočtu na rok 2024 po úpravách k 29.2.2024	7 254 550	51 724 291	84 156 927	189 793	4 435 444	147 761 005	7 689 010	25 000	155 475 015
<b>Skutočnosť</b>	<b>109 264</b>	<b>4 354 058</b>	<b>9 386 801</b>	<b>10 253</b>	<b>829 299</b>	<b>14 689 675</b>	<b>0</b>	<b>1 606</b>	<b>14 691 281</b>
<b>% Plnenia z URR</b>	1,51	8,42	11,15	5,40	18,70	9,94	0,00	6,42	9,45
<b>Polyfunkčný objekt Nevädzová (134)</b>									
Rozpis rozpočtu na rok 2024	214 500	17 000				231 500			231 500
Rozpis rozpočtu na rok 2024 po úpravách k 29.2.2024	214 500	17 000				231 500			231 500
<b>Skutočnosť</b>	<b>31 451</b>	<b>474</b>				<b>31 925</b>			<b>31 925</b>
<b>% Plnenia z URR</b>	14,66	2,79				13,79			13,79
<b>DaRZ Staré Hory(136)</b>									
Rozpis rozpočtu na rok 2024	104 254	13 240	1 050	390		118 934			118 934
Rozpis rozpočtu na rok 2024 po úpravách k 29.2.2024	104 254	11 990	1 050	1 640		118 934			118 934
<b>Skutočnosť</b>	<b>15 857</b>	<b>430</b>	<b>0</b>	<b>807</b>		<b>17 094</b>			<b>17 094</b>
<b>% Plnenia z URR</b>	15,21	3,59	0,00	49,21		14,37			14,37
<b>DaRZ Pavčina Lehota (137)</b>									
Rozpis rozpočtu na rok 2024	57 780	13 495	475	228		71 978			71 978
Rozpis rozpočtu na rok 2024 po úpravách k 29.2.2024	57 780	13 495	475	228		71 978			71 978
<b>Skutočnosť</b>	<b>4 365</b>	<b>220</b>				<b>4 585</b>			<b>4 585</b>
<b>% Plnenia z URR</b>	7,55	1,63	0,00	0,00		6,37			6,37
<b>Dozorná rada (133)</b>									
Rozpis rozpočtu na rok 2024		2 500	231 540			234 040			234 040
Rozpis rozpočtu na rok 2024 po úpravách k 29.2.2024		2 500	231 540			234 040			234 040
<b>Skutočnosť</b>		<b>335</b>				<b>335</b>			<b>335</b>
<b>% Plnenia z URR</b>		13,40	0,00			0,14			0,14
<b>ÚSTREDIE SPOLU</b>									
Rozpis rozpočtu na rok 2024	7 843 144	52 009 618	84 389 992	190 411	4 315 302	148 748 467	7 358 000	25 000	156 131 467
Rozpis rozpočtu na rok 2024 po úpravách k 29.2.2024	7 631 084	51 769 276	84 389 992	191 661	4 435 444	148 417 457	7 689 010	25 000	156 131 467
<b>Skutočnosť</b>	<b>160 937</b>	<b>4 355 517</b>	<b>9 386 801</b>	<b>11 060</b>	<b>829 299</b>	<b>14 743 614</b>	<b>0</b>	<b>1 606</b>	<b>14 745 220</b>
<b>% Plnenia z URR</b>	2,11	8,41	11,12	5,77	18,70	9,93	0,00	6,42	9,44
<b>Pobočky SP (132)</b>									
Rozpis rozpočtu na rok 2024	4 603 704	9 846 555	93 184 063	253 123	293 088	108 180 533			108 180 533
Rozpis rozpočtu na rok 2024 po úpravách k 29.2.2024	4 604 482	9 844 782	93 175 537	254 118	301 614	108 180 533			108 180 533
<b>Skutočnosť</b>	<b>329 726</b>	<b>1 283 498</b>	<b>14 157 331</b>	<b>21 660</b>	<b>40 825</b>	<b>15 833 040</b>			<b>15 833 040</b>
<b>% Plnenia z URR</b>	7,16	13,04	15,19	8,52	13,54	14,64			14,64
<b>SPRÁVNÝ FOND SPOLU</b>									
Rozpis rozpočtu na rok 2024	12 446 848	61 856 173	177 574 055	443 534	4 608 390	256 929 000	7 358 000	25 000	264 312 000
Rozpis rozpočtu na rok 2024 po úpravách k 29.2.2024	12 235 566	61 614 058	177 565 529	445 779	4 737 058	256 597 990	7 689 010	25 000	264 312 000
<b>Skutočnosť</b>	<b>490 663</b>	<b>5 639 015</b>	<b>23 544 132</b>	<b>32 720</b>	<b>870 124</b>	<b>30 576 654</b>	<b>0</b>	<b>1 606</b>	<b>30 578 260</b>
<b>% Plnenia z URR</b>	4,01	9,15	13,26	7,34	18,37	11,92	0,00	6,42	11,57

**Vyhodnotenie plnenia upraveného rozpisu rozpočtu výdavkov (nákladov) správneho fondu Sociálnej poisťovne za január a február 2024**  
**v štruktúre funkčnej a ekonomickej klasifikácie**

v eur

Funkčná klasifikácia	Ekonomická klasifikácia				Text	Rozpis rozpočtu na rok 2024	Rozpis rozpočtu na rok 2024 po úpravách k 29.2.2024	Skutočnosť za január a február 2024	% plnenia (3:2)
	Hlavná kategória	Kategória	Položka	Podpo-ložka					
	a	b	c	d					
10.9.0	600				<b>Bežné výdavky</b>	<b>256 929 000</b>	<b>256 929 000</b>	<b>30 576 654</b>	<b>11,90</b>
10.9.0		610			<b>Mzdy, platy, služobné príjmy a ostatné osobné vyrovnania</b>	<b>121 046 000</b>	<b>121 046 000</b>	<b>16 010 990</b>	<b>13,23</b>
10.9.0			611		<i>Tarifný plat, osobný plat, základný plat vrátane ich náhrad</i>	<i>107 160 375</i>	<i>107 160 375</i>	<i>14 481 891</i>	<i>13,51</i>
10.9.0			612		<i>Príplatky</i>	<i>1 229 274</i>	<i>1 229 274</i>	<i>220 370</i>	<i>17,93</i>
10.9.0				612002	Ostatné príplatky okrem osobných príplatkov	1 229 274	1 229 274	220 370	17,93
10.9.0			613		<i>Náhrada za pracovnú pohotovosť</i>	<i>62 000</i>	<i>62 000</i>	<i>9 122</i>	<i>14,71</i>
10.9.0			614		<i>Odmeny</i>	<i>12 594 351</i>	<i>12 594 351</i>	<i>1 299 607</i>	<i>10,32</i>
10.9.0		620			<b>Poistné a príspevok do poisťovní</b>	<b>47 813 000</b>	<b>47 813 000</b>	<b>6 236 019</b>	<b>13,04</b>
10.9.0			621		<i>Poistné do Všeobecnej zdravotnej poisťovne</i>	<i>8 916 167</i>	<i>8 916 167</i>	<i>1 122 735</i>	<i>12,59</i>
10.9.0			623		<i>Poistné do ostatných zdravotných poisťovní</i>	<i>4 612 891</i>	<i>4 612 891</i>	<i>616 462</i>	<i>13,36</i>
10.9.0			625		<i>Poistné do Sociálnej poisťovne</i>	<i>30 672 983</i>	<i>30 672 983</i>	<i>3 992 434</i>	<i>13,02</i>
10.9.0				625001	Na nemocenské poistenie	1 697 330	1 697 330	223 557	13,17
10.9.0				625002	Na starobné poistenie	17 218 434	17 218 434	2 240 514	13,01
10.9.0				625003	Na úrazové poistenie	983 945	983 945	130 633	13,28
10.9.0				625004	Na invalidné poistenie	3 407 262	3 407 262	443 905	13,03
10.9.0				625005	Na poistenie v nezamestnanosti	1 180 799	1 180 799	153 642	13,01
10.9.0				625006	Na garančné poistenie	307 497	307 497	40 024	13,02
10.9.0				625007	Na poistenie do rezervného fondu	5 877 716	5 877 716	760 159	12,93
10.9.0			627		<i>Príspevok do doplnkových dôchodkových poisťovní</i>	<i>3 610 959</i>	<i>3 610 959</i>	<i>504 388</i>	<i>13,97</i>
10.9.0		630			<b>Tovary a služby</b>	<b>82 296 000</b>	<b>82 296 000</b>	<b>7 207 763</b>	<b>8,76</b>
10.9.0			631		<i>Cestovné náhrady</i>	<i>218 508</i>	<i>218 508</i>	<i>17 230</i>	<i>7,89</i>
10.9.0				631001	Tuzemské pracovné cesty	188 308	188 308	16 509	8,77
10.9.0				631002	Zahraničné pracovné cesty	30 200	30 200	721	2,39
10.9.0			632		<i>Energia, voda a komunikácie</i>	<i>31 622 219</i>	<i>31 503 451</i>	<i>4 027 583</i>	<i>12,78</i>
10.9.0				632001	Energie	4 048 043	3 931 428	431 196	10,97
10.9.0				632002	Vodné, stočné	202 446	202 446	14 367	7,10
10.9.0				632003	Poštovné služby	19 886 104	19 883 951	3 330 404	16,75
10.9.0				632004	Komunikačná infraštruktúra	6 000 000	6 000 000	150 226	2,50
10.9.0				632005	Telekomunikačná technika	1 485 626	1 485 626	101 390	6,82
10.9.0			633		<i>Materiál</i>	<i>8 444 730</i>	<i>8 450 009</i>	<i>46 698</i>	<i>0,55</i>
10.9.0				633001	Interiérové vybavenie	537 020	540 993	17 162	3,17
10.9.0				633002	Výpočtová technika	1 500 380	1 500 380	282	0,02
10.9.0				633003	Telekomunikačná technika	10 079	10 079	-	-
10.9.0				633004	Prevádzkové stroje, prístroje, zariadenia, technika a náradie	51 124	51 174	720	1,41
10.9.0				633006	Všeobecný materiál	5 925 689	5 926 404	24 128	0,41
10.9.0				633009	Knihy, časopisy, noviny, učebnice, učebné pomôcky	17 512	17 539	235	1,34
10.9.0				633010	Pracovné odevy, obuv a pracovné pomôcky	71 795	72 309	802	1,11
10.9.0				633013	Softvér	300 000	300 000	-	-
10.9.0				633015	Palivá ako zdroj energie	1 271	1 271	10	0,79
10.9.0				633016	Reprezentačné	29 860	29 860	3 359	11,25
10.9.0			634		<i>Dopravné</i>	<i>400 464</i>	<i>401 734</i>	<i>43 312</i>	<i>10,78</i>
10.9.0				634001	Palivo, mazivá, oleje, špeciálne kvapaliny	192 707	192 707	10 285	5,34
10.9.0				634002	Servis, údržba, opravy a výdavky s tým spojené	106 805	108 055	4 582	4,24
10.9.0				634003	Poistenie	67 030	67 030	22 979	34,28
10.9.0				634004	Prepravné a nájom dopravných prostriedkov	27 065	27 065	1 714	6,33
10.9.0				634005	Karty, známky, poplatky	6 857	6 877	3 752	54,56
10.9.0			635		<i>Rutinná a štandardná údržba</i>	<i>3 727 558</i>	<i>3 724 462</i>	<i>64 151</i>	<i>1,72</i>
10.9.0				635001	Interiérového vybavenia	52 448	52 448	998	1,90
10.9.0				635002	Výpočtovej techniky	2 178 554	2 178 554	56 719	2,60
10.9.0				635004	Prevádzkových strojov, prístrojov, zariadení, techniky a náradia	270 643	272 367	3 566	1,31
10.9.0				635006	Budov, objektov alebo ich častí	1 225 913	1 221 093	2 868	0,23
10.9.0			636		<i>Nájomné za nájom</i>	<i>2 726 770</i>	<i>2 727 495</i>	<i>487 411</i>	<i>17,87</i>
10.9.0				636001	Nájomné budov, objektov alebo ich častí	2 692 248	2 691 473	485 646	18,04
10.9.0				636002	Nájomné prevádzkových strojov, prístrojov, zariadení, techniky a náradia	34 522	36 022	1 765	4,90
10.9.0			637		<i>Služby</i>	<i>35 155 751</i>	<i>35 270 341</i>	<i>2 521 378</i>	<i>7,15</i>
10.9.0				637001	Školenia, kurzy, semináre, porady, konferencie, sympóziá	32 973	33 533	1 825	5,44
10.9.0				637003	Propagácia, reklama a inzercia	21 227	21 281	54	0,25
10.9.0				637004	Všeobecné služby	2 902 737	2 901 654	271 508	9,36
10.9.0				637005	Špeciálne služby	1 091 643	1 083 561	29 191	2,69
10.9.0				637006	Náhrady	829 714	829 714	48 010	5,79
10.9.0				637011	Štúdie, expertízy, posudky	63 210	63 984	2 139	3,34
10.9.0				637012	Poplatky a odvody	2 152 588	2 153 368	379 638	17,63
10.9.0				637014	Stravovanie	340 744	340 744	22 552	6,62
10.9.0				637015	Poistné	22 367	22 367	8 531	38,14
10.9.0				637016	Prídel do sociálneho fondu	1 636 270	1 636 270	114 538	7,00
10.9.0				637026	Odmeny a príspevky	170 900	170 900	-	-
10.9.0				637027	Odmeny zamestnancov mimopracovného pomeru	775 129	775 129	101 788	13,13
10.9.0				637029	Manká a škody	-	1 082	1 082	100,00
10.9.0				637031	Pokuty a penále	55 169	174 229	178 795	102,62
10.9.0				637034	Zdravotníckym zariadeniam	1 750 200	1 750 200	205 743	11,76
10.9.0				637035	Dane	255 880	257 325	22 245	8,64
10.9.0				637040	Služby v oblasti informačno - komunikačných technológií	23 055 000	23 055 000	1 133 739	4,92
10.9.0		640			<b>Bežné transfery</b>	<b>5 774 000</b>	<b>5 774 000</b>	<b>1 121 882</b>	<b>19,43</b>
10.9.0			642		<i>Transfery jednotlivcom a neziskovým právnickým osobám</i>	<i>5 764 000</i>	<i>5 764 000</i>	<i>1 121 882</i>	<i>19,46</i>
10.9.0				642012	Na odstupné	-	-	37 957	-
10.9.0				642013	Na odchodné	1 000 000	1 000 000	122 844	12,28
10.9.0				642014	Jednotlivcovi	3 392 761	3 395 581	661 731	19,49
10.9.0				642015	Na nemocenské dávky	1 371 239	1 368 419	299 350	21,88
10.9.0			649		<i>Transfery do zahraničia</i>	<i>10 000</i>	<i>10 000</i>	-	-
10.9.0				649003	Medzinárodnej organizácii	10 000	10 000	-	-
10.9.0		700			<b>Kapitálové výdavky</b>	<b>7 358 000</b>	<b>7 358 000</b>	-	-
10.9.0			710		<b>Obstarávanie kapitálových aktív</b>	<b>7 358 000</b>	<b>7 358 000</b>	-	-
10.9.0			711		<i>Nákup pozemkov a nehmotných aktív</i>	<i>2 611 179</i>	<i>2 611 179</i>	-	-
10.9.0				711003	Softvéru	2 611 179	2 611 179	-	-
10.9.0			713		<i>Nákup strojov, prístrojov, zariadení, techniky a náradia</i>	<i>4 146 821</i>	<i>4 146 821</i>	-	-
10.9.0				713002	Výpočtovej techniky	3 615 441	3 615 441	-	-
10.9.0				713003	Telekomunikačnej techniky	181 380	181 380	-	-
10.9.0				713005	Špeciálnych strojov, prístrojov, zariadení, techniky, náradia a materiálu	350 000	350 000	-	-
10.9.0			716		<i>Prípravná a projektová dokumentácia</i>	<i>305 460</i>	<i>305 460</i>	-	-
10.9.0			717		<i>Realizácia stavieb a ich technické zhodnotenie</i>	<i>294 540</i>	<i>294 540</i>	-	-
10.9.0				717002	Rekonštrukcia a modernizácia	294 540	294 540	-	-
10.9.0		800			<b>Výdavky z transakcií s finančnými aktívami a finančnými pasívami</b>	<b>25 000</b>	<b>25 000</b>	<b>1 606</b>	<b>6,42</b>
10.9.0			819		<i>Iné výdavkové finančné operácie</i>	<i>25 000</i>	<i>25 000</i>	<i>1 606</i>	<i>6,42</i>
10.9.0				819003	Kurzové rozdiely	25 000	25 000	1 606	6,42
<b>X</b>	<b>X</b>	<b>X</b>	<b>X</b>	<b>X</b>	<b>Celkom správny fond</b>	<b>264 312 000</b>	<b>264 312 000</b>	<b>30 578 260</b>	<b>11,57</b>

Vyhodnotenie plnenia upraveného rozpisu rozpočtu bežných výdavkov (nákladov) a výdavkových finančných operácií správneho fondu  
Sociálnej poisťovne za január a február 2024 v štruktúre funkčnej a ekonomickej klasifikácie

Funkčná klasifikácia oddiel/skupina/ trieda/podtrieda	Ekonomická klasifikácia				Text	Rozpis rozpočtu na rok 2024	Rozpis rozpočtu na rok 2024 po úpravách k 29.2.2024	Skutočnosť za január a február 2024	% plnenia (3 : 2)
	Hlavná kategória	Kategória	Položka	Podpoložka					
10.9.0	600				<b>Bežné výdavky</b>	<b>256 929 000</b>	<b>256 929 000</b>	<b>30 576 654</b>	<b>11,90</b>
10.9.0		610			Mzdy, platy, služobné príjmy a ostatné osobné vyrovnania	121 046 000	121 046 000	16 010 990	13,23
10.9.0			611		Tarifný plat, osobný plat, základný plat vrátane ich náhrad	107 160 375	107 160 375	14 481 891	13,51
10.9.0			612		Príplatky	1 229 274	1 229 274	220 370	17,93
10.9.0				612002	Ostatné príplatky okrem osobných príplatkov	1 229 274	1 229 274	220 370	17,93
10.9.0			613		Náhrada za pracovnú pohotovosť	62 000	62 000	9 122	14,71
10.9.0			614		Odmeny	12 594 351	12 594 351	1 299 607	10,32
10.9.0		620			Poistné a príspevok do poisťovní	47 813 000	47 813 000	6 236 019	13,04
10.9.0			621		Poistné do Všeobecnej zdravotnej poisťovne	8 916 167	8 916 167	1 122 735	12,59
10.9.0			623		Poistné do ostatných zdravotných poisťovní	4 612 891	4 612 891	616 462	13,36
10.9.0			625		Poistné do Sociálnej poisťovne	30 672 983	30 672 983	3 992 434	13,02
10.9.0				625001	Na nemocenské poistenie	1 697 330	1 697 330	223 557	13,17
10.9.0				625002	Na starobné poistenie	17 218 434	17 218 434	2 240 514	13,01
10.9.0				625003	Na úrazové poistenie	983 945	983 945	130 633	13,28
10.9.0				625004	Na invalidné poistenie	3 407 262	3 407 262	443 905	13,03
10.9.0				625005	Na poistenie v nezamestnanosti	1 180 799	1 180 799	153 642	13,01
10.9.0				625006	Na garančné poistenie	307 497	307 497	40 024	13,02
10.9.0				625007	Na poistenie do rezervného fondu	5 877 716	5 877 716	760 159	12,93
10.9.0			627		Príspevok do doplnkových dôchodkových poisťovní	3 610 959	3 610 959	504 388	13,97
10.9.0		630			Tovary a služby	82 296 000	82 296 000	7 207 763	8,76
10.9.0			631		Cestovné náhrady	218 508	218 508	17 230	7,89
10.9.0				631001	Tuzemské pracovné cesty	188 308	188 308	16 509	8,77
10.9.0				631002	Zahraničné pracovné cesty	30 200	30 200	721	2,39
10.9.0			632		Energia, voda a komunikácie	31 622 219	31 503 451	4 027 583	12,78
10.9.0				632001	Energie	4 048 043	3 931 428	431 196	10,97
10.9.0				632002	Vodné, stočné	202 446	202 446	14 367	7,10
10.9.0				632003	Poštovné služby	19 886 104	19 883 951	3 330 404	16,75
10.9.0				632004	Komunikačná infraštruktúra	6 000 000	6 000 000	150 226	2,50
10.9.0				632005	Telekomunikačná technika	1 485 626	1 485 626	101 390	6,82
10.9.0			633		Materiál	8 444 730	8 450 009	46 698	0,55
10.9.0				633001	Interiérové vybavenie	537 020	540 993	17 162	3,17
10.9.0				633002	Výpočtová technika	1 500 380	1 500 380	282	0,02
10.9.0				633003	Telekomunikačná technika	10 079	10 079	-	-
10.9.0				633004	Prevádzkové stroje, prístroje, zariadenia, technika a náradie	51 124	51 174	720	1,41
10.9.0				633006	Všeobecný materiál	5 925 689	5 926 404	24 128	0,41
10.9.0				633009	Knihy, časopisy, noviny, učebnice, učebné pomôcky	17 512	17 539	235	1,34
10.9.0				633010	Pracovné odevy, obuv a pracovné pomôcky	71 795	72 309	802	1,11
10.9.0				633013	Softvér	300 000	300 000	-	-
10.9.0				633015	Palivá ako zdroj energie	1 271	1 271	10	0,79
10.9.0				633016	Reprezentatívne	29 860	29 860	3 359	11,25
10.9.0			634		Dopravné	400 464	401 734	43 312	10,78
10.9.0				634001	Palivo, mazivá, oleje, špeciálne kvapaliny	192 707	192 707	10 285	5,34
10.9.0				634002	Servis, údržba, opravy a výdavky s tým spojené	106 805	108 055	4 582	4,24
10.9.0				634003	Poistenie	67 030	67 030	22 979	34,28
10.9.0				634004	Prepravné a nájom dopravných prostriedkov	27 065	27 065	1 714	6,33
10.9.0				634005	Karty, známky, poplatky	6 857	6 877	3 752	54,56
10.9.0			635		Rutinná a štandardná údržba	3 727 558	3 724 462	64 151	1,72
10.9.0				635001	Interiérového vybavenia	52 448	52 448	998	1,90
10.9.0				635002	Výpočtovej techniky	2 178 554	2 178 554	56 719	2,60
10.9.0				635004	Prevádzkových strojov, prístrojov, zariadení, techniky a náradia	270 643	272 367	3 566	1,31
10.9.0				635006	Budov, objektov alebo ich častí	1 225 913	1 221 093	2 868	0,23
10.9.0			636		Nájomné za nájom	2 726 770	2 727 495	487 411	17,87
10.9.0				636001	Nájomné budov, objektov alebo ich častí	2 692 248	2 691 473	485 646	18,04
10.9.0				636002	Nájomné prevádzkových strojov, prístrojov, zariadení, techniky a náradia	34 522	36 022	1 765	4,90
10.9.0			637		Služby	35 155 751	35 270 341	2 521 378	7,15
10.9.0				637001	Školenia, kurzy, semináre, porady, konferencie, sympóziá	32 973	33 533	1 825	5,44
10.9.0				637003	Propagácia, reklama a inzercia	21 227	21 281	54	0,25
10.9.0				637004	Všeobecné služby	2 902 737	2 901 651	271 508	9,36
10.9.0				637005	Špeciálne služby	1 091 643	1 083 561	29 191	2,69
10.9.0				637006	Náhrady	829 714	829 714	48 010	5,79
10.9.0				637011	Štúdie, expertízy, posudky	63 210	63 984	2 139	3,34
10.9.0				637012	Poplatky a odvody	2 152 588	2 153 368	379 638	17,63
10.9.0				637014	Stravovanie	340 744	340 744	22 552	6,62
10.9.0				637015	Poistné	22 367	22 367	8 531	38,14
10.9.0				637016	Prídely do sociálneho fondu	1 636 270	1 636 270	114 538	7,00
10.9.0				637026	Odmeny a príspevky	170 900	170 900	-	-
10.9.0				637027	Odmeny zamestnancov mimopracovného pomeru	775 129	775 129	101 788	13,13
10.9.0				637029	Manká a škody	-	1 082	1 082	100,00
10.9.0				637031	Pokuty a penále	55 169	174 229	178 795	102,62
10.9.0				637034	Zdravotníckym zariadeniam	1 750 200	1 750 200	205 743	11,76
10.9.0				637035	Dane	255 880	257 325	22 245	8,64
10.9.0				637040	Služby v oblasti informačno - komunikačných technológií	23 055 000	23 055 000	1 133 739	4,92
10.9.0			640		Bežné transfery	5 774 000	5 774 000	1 121 882	19,43
10.9.0			642		Transfery jednotlivcom a neziskovým právnickým osobám	5 764 000	5 764 000	1 121 882	19,46
10.9.0				642012	Na odstupné	-	-	37 957	-
10.9.0				642013	Na odchodné	1 000 000	1 000 000	122 844	12,28
10.9.0				642014	Jednotlivcovi	3 392 761	3 395 581	661 731	19,49
10.9.0				642015	Na nemocenské dávky	1 371 239	1 368 419	299 350	21,88
10.9.0			649		Transfery do zahraničia	10 000	10 000	-	-
10.9.0				649003	Medzinárodnej organizácii	10 000	10 000	-	-
10.9.0					Výdavky z transakcií s finančnými aktívami a finančnými pasívami	25 000	25 000	1 606	6,42
10.9.0			819		Iné výdavkové finančné operácie	25 000	25 000	1 606	6,42
10.9.0				819003	Kurzové rozdiely	25 000	25 000	1 606	6,42
X	X	X	X	X	<b>Celkom správny fond (600+800)</b>	<b>256 954 000</b>	<b>256 954 000</b>	<b>30 578 260</b>	<b>11,90</b>

**Vyhodnotenie plnenia upraveného rozpisu rozpočtu kapitálových výdavkov (nákladov) správneho fondu Sociálnej poisťovne  
za január a február 2024 v štruktúre funkčnej a ekonomickej klasifikácie**

v eur

Funkčná klasifikácia	Ekonomická klasifikácia				Text	Rozpis rozpočtu na rok 2024	Rozpis rozpočtu na rok 2024 po úpravách k	Skutočnosť za január a február 2024	% plnenia (3 : 2)
	Hlavná kategória	Kategória	Položka	Podpo- ložka					
oddiel/skupina/ trieda/podtrieda	b	c	d	e	f	1	2	3	4
<b>10.9.0</b>	<b>700</b>				<b>Kapitálové výdavky</b>	<b>7 358 000</b>	<b>7 358 000</b>	-	-
<b>10.9.0</b>		<b>710</b>			<b>Obstarávanie kapitálových aktív</b>	<b>7 358 000</b>	<b>7 358 000</b>	-	-
<b>10.9.0</b>			<b>711</b>		<b>Nákup pozemkov a nehmotných aktív</b>	<b>2 611 179</b>	<b>2 611 179</b>	-	-
10.9.0				711001	Pozemkov	-	-	-	-
10.9.0				711003	Softvéru	2 611 179	2 611 179	-	-
<b>10.9.0</b>			<b>712</b>		<b>Nákup budov, objektov alebo ich častí</b>	<b>-</b>	<b>-</b>	-	-
10.9.0				712001	Budov, objektov alebo ich častí	-	-	-	-
<b>10.9.0</b>			<b>713</b>		<b>Nákup strojov, prístrojov, zariadení, techniky a náradia</b>	<b>4 146 821</b>	<b>4 146 821</b>	-	-
10.9.0				713001	Interiérového vybavenia	-	-	-	-
10.9.0				713002	Výpočtovej techniky	3 615 441	3 615 441	-	-
10.9.0				713003	Telekomunikačnej techniky	181 380	181 380	-	-
10.9.0				713004	Prevádzkových strojov, prístrojov, zariadení, techniky a náradia	-	-	-	-
10.9.0				713005	Špeciálnych strojov, prístrojov, zariadení, techniky, náradia a materiálu	350 000	350 000	-	-
<b>10.9.0</b>			<b>714</b>		<b>Nákup dopravných prostriedkov všetkých druhov</b>	<b>-</b>	<b>-</b>	-	-
10.9.0				714001	Osobných automobilov	-	-	-	-
<b>10.9.0</b>			<b>716</b>		<b>Prípravná a projektová dokumentácia</b>	<b>305 460</b>	<b>305 460</b>	-	-
<b>10.9.0</b>			<b>717</b>		<b>Realizácia stavieb a ich technické zhodnotenie</b>	<b>294 540</b>	<b>294 540</b>	-	-
10.9.0				717002	Rekonštrukcia a modernizácia	294 540	294 540	-	-
10.9.0				717003	Pristavby, nadstavby, stavebné úpravy	-	-	-	-

Vyhodnotenie plnenia upraveného rozpisu rozpočtu bežných výdavkov (nákladov) a výdavkových finančných operácií správneho fondu Sociálnej poisťovne, ústredie  
za január a február 2024 v štruktúre funkčnej a ekonomickej klasifikácie

v eur

Funkčná klasifikácia	Ekonomická klasifikácia				Text	Rozpis rozpočtu na rok 2024	Rozpis rozpočtu na rok 2024 po úpravách k 29.2.2024	Skutočnosť za január a február 2024	% plnenia (3 : 2)	
	Hlavná kategória	Kategória	Položka	Podpo-ložka						
oddiel/skupina/trieda/podtrieda	a	b	c	d	e	f	1	2	3	4
10.9.0	600				Bežné výdavky	148 748 467	148 748 467	14 743 614	9,91	
10.9.0		610			Mzdy, platy, služobné príjmy a ostatné osobné vyrovnania	56 899 234	56 899 234	6 436 159	11,31	
10.9.0			611		Tarifný plat, osobný plat, základný plat vrátane ich náhrad	47 925 720	47 925 720	5 823 037	12,15	
10.9.0			612		Priplatky	693 285	693 285	128 404	18,52	
10.9.0				612002	Ostatné príplatky okrem osobných príplatkov	693 285	693 285	128 404	18,52	
10.9.0			613		Náhrada za pracovnú pohotovosť	17 000	17 000	2 507	14,75	
10.9.0			614		Odmeny	8 263 229	8 263 229	482 211	5,84	
10.9.0		620			Poistné a príspevok do poisťovní	22 836 233	22 836 233	2 490 289	10,90	
10.9.0		630			Tovary a služby	66 160 000	66 160 000	5 426 530	8,20	
10.9.0			631		Cestovné náhrady	110 040	110 040	4 363	3,96	
10.9.0				631001	Tuzemské pracovné cesty	80 040	80 040	3 642	4,55	
10.9.0				631002	Zahraničné pracovné cesty	30 000	30 000	721	2,40	
10.9.0			632		Energia, voda a komunikácie	23 807 278	23 695 218	3 098 822	13,08	
10.9.0				632001	Energie	1 247 290	1 135 230	140 436	12,37	
10.9.0				632002	Vodné, stočné	52 028	52 028	634	1,22	
10.9.0				632003	Poštovné služby	15 807 960	15 807 960	2 780 746	17,59	
10.9.0				632004	Komunikačná infraštruktúra	6 000 000	6 000 000	150 226	2,50	
10.9.0				632005	Telekomunikačné služby	700 000	700 000	28 048	4,01	
10.9.0			633		Materiál	6 842 415	6 842 415	21 354	0,31	
10.9.0				633001	Interiérové vybavenie	265 870	265 870	8 093	3,04	
10.9.0				633002	Výpočtová technika	1 500 000	1 500 000	282	0,02	
10.9.0				633003	Telekomunikačná technika	10 000	10 000	-	-	
10.9.0				633004	Prevádzkové stroje, prístroje, zariadenia, technika a náradie	37 390	37 390	102	0,27	
10.9.0				633006	Všeobecný materiál	4 639 000	4 639 000	9 244	0,20	
10.9.0				633009	Knihy, časopisy, noviny, učebnice, učebné pomôcky	16 580	16 580	190	1,15	
10.9.0				633010	Pracovné odevy, obuv a pracovné pomôcky	49 725	49 725	789	1,59	
10.9.0				633013	Softvér	300 000	300 000	-	-	
10.9.0				633015	Palivá ako zdroj energie	500	500	-	-	
10.9.0				633016	Reprezentačné	23 350	23 350	2 654	11,37	
10.9.0			634		Dopravné	119 198	119 198	11 450	9,61	
10.9.0				634001	Palivo, mazivá, oleje, špeciálne kvapaliny	49 750	49 750	2 417	4,86	
10.9.0				634002	Servis, údržba, opravy a výdavky s tým spojené	29 250	29 250	533	1,82	
10.9.0				634003	Poistenie	16 118	16 118	5 886	36,52	
10.9.0				634004	Prepravné a nájom dopravných prostriedkov	23 000	23 000	1 714	7,45	
10.9.0				634005	Karty, známky, poplatky	1 080	1 080	900	83,33	
10.9.0			635		Rutinná a štandardná údržba	2 737 371	2 736 121	57 487	2,10	
10.9.0				635001	Interiérového vybavenia	47 900	47 900	-	-	
10.9.0				635002	Výpočtovej techniky	2 000 000	2 000 000	56 719	2,84	
10.9.0				635004	Prevádzkových strojov, prístrojov, zariadení, techniky a náradia	144 700	144 700	768	0,53	
10.9.0				635006	Budov, objektov alebo ich častí	544 771	543 521	-	-	
10.9.0			636		Nájomné za nájom	494 000	494 000	17 583	3,56	
10.9.0				636001	Nájomné budov, objektov alebo ich častí	480 000	480 000	16 341	3,40	
10.9.0				636002	Nájomné prevádzkových strojov, prístrojov, zariadení, techniky a náradia	14 000	14 000	1 242	8,87	
10.9.0			637		Služby	32 049 698	32 163 008	2 215 471	6,89	
10.9.0				637001	Školenia, kurzy, semináre, porady, konferencie, sympóziá	24 520	24 520	1 173	4,78	
10.9.0				637003	Propagácia, reklama a inzercia	20 500	20 500	-	-	
10.9.0				637004	Všeobecné služby	1 598 885	1 598 885	168 644	10,55	
10.9.0				637005	Špeciálne služby	1 000 000	991 918	42	0,00	
10.9.0				637006	Náhrady	820 000	820 000	17 545	2,14	
10.9.0				637011	Štúdie, expertízy, posudky	42 000	42 000	-	-	
10.9.0				637012	Poplatky a odvody	1 902 520	1 902 520	366 714	19,28	
10.9.0				637014	Stravovanie	170 000	170 000	10 231	6,02	
10.9.0				637015	Poistné	10 000	10 000	2 697	26,97	
10.9.0				637016	Prídel do sociálneho fondu	680 000	680 000	45 024	6,62	
10.9.0				637026	Odmeny a príspevky	170 900	170 900	-	-	
10.9.0				637027	Odmeny zamestnancov mimopracovného pomeru	680 000	680 000	83 236	12,24	
10.9.0				637029	Manká a škody	-	1 082	1 082	100,00	
10.9.0				637031	Pokuty a penále	55 102	174 162	178 795	102,66	
10.9.0				637034	Zdravotníckym zariadeniam	1 750 200	1 750 200	205 742	11,76	
10.9.0				637035	Dane	70 071	71 321	807	1,13	
10.9.0				637040	Služby v oblasti informačno-komunikačných technológií	23 055 000	23 055 000	1 133 739	4,92	
10.9.0		640			Bežné transfery	2 853 000	2 853 000	390 636	13,69	
10.9.0			642		Transfery jednotlivcom a neziskovým právnickým osobám	2 843 000	2 843 000	390 636	13,74	
10.9.0				642012	Na odstupné	-	-	37 957	-	
10.9.0				642013	Na odchodné	1 000 000	1 000 000	29 637	2,96	
10.9.0				642014	Jednotlivcovi	1 196 000	1 196 000	195 757	16,37	
10.9.0				642015	Na nemocenské dávky	647 000	647 000	127 285	19,67	
10.9.0			649		Transfery do zahraničia	10 000	10 000	-	-	
10.9.0				649003	Medzinárodnej organizácii	10 000	10 000	-	-	
10.9.0		800			Výdavky z transakcií s finančnými aktívami a finančnými pasívami	25 000	25 000	1 606	6,42	
10.9.0			819		Iné výdavkové finančné operácie	25 000	25 000	1 606	6,42	
10.9.0				819003	Kurzové rozdiely	25 000	25 000	1 606	6,42	
X	X	X	X	X	Celkom správny fond (600 + 800)	148 773 467	148 773 467	14 745 220	9,91	

