



SOCIÁLNA POISŤOVŇA

Materiál predkladaný na 2/24 zasadnutie
Dozornej rady Sociálnej poisťovne
konané dňa 25. apríla 2024

7

SPRÁVA O HOSPODÁRENÍ SOCIÁLNEJ POISŤOVNE ZA JANUÁR A FEBRUÁR 2024

Dôvod predloženia:

v súlade s § 122 ods. 4 písm. c)
piaty bod zákona č. 461/2003 Z. z.
o sociálnom poistení v znení
neskorších predpisov

Materiál obsahuje:

1. Návrh uznesenia Dozornej rady Sociálnej poisťovne
2. Predkladaciu správu
3. Správu o hospodárení Sociálnej poisťovne za január a február 2024

Materiál predkladá:

Ing. Michal Tariška
generálny riaditeľ Sociálnej poisťovne

Návrh uznesenia
Dozornej rady Sociálnej poisťovne

Dozorná rada Sociálnej poisťovne

berie na vedomie

správu o hospodárení Sociálnej poisťovne za január a február 2024.

Predkladacia správa

Správa o hospodárení Sociálnej poisťovne za január a február 2024 sa predkladá na 2/24 zasadnutie Dozornej rady Sociálnej poisťovne v súlade s § 122 ods. 4 písm. c) piaty bod zákona č. 461/2003 Z. z. o sociálnom poistení v znení neskorších predpisov.

Správa o hospodárení Sociálnej poisťovne za január a február 2024

Návrh rozpočtu Sociálnej poisťovne na rok 2024 schválila Národná rada Slovenskej republiky 22. decembra 2023 uznesením č. 84 z 22. decembra 2023.

Schválený rozpočet Sociálnej poisťovne na rok 2024 (ďalej len „schválený rozpočet na rok 2024“) je zostavený v podmienkach zákona č. 461/2003 Z. z. o sociálnom poistení v znení neskorších predpisov (ďalej len „zákon o sociálnom poistení“) účinných k termínu spracovania materiálu. Rešpektuje príslušné ustanovenia zákona č. 523/2004 Z. z. o rozpočtových pravidlách verejnej správy a o zmene a doplnení niektorých zákonov v znení neskorších predpisov.

V schválenom rozpočte na rok 2024 sú v plnom rozsahu zapracované Ministerstvom financií Slovenskej republiky (MF SR) navrhované limity príjmov a výdavkov Sociálnej poisťovne na rok 2024 (predložené 7. decembra 2023).

Zároveň je v ňom premietnutý finančný dopad zákona č. 530/2023 Z. z. z 19. decembra 2023, ktorým sa menia a dopĺňajú niektoré zákony v súvislosti so zlepšením stavu verejných financií s účinnosťou od 1. januára 2024:

- zvýšenie sadzby poistného na starobné poistenie pre sporiteľov v zákone o sociálnom poistení a súčasne zníženie sadzby povinných príspevkov na starobné dôchodkové sporenie (SDS) v zákone č. 43/2004 Z. z. o starobnom dôchodkovom sporení a o zmene a doplnení niektorých zákonov (v roku 2024 a nasledujúcich rokoch 4 % z vymeriavacieho základu).
- rodičovský dôchodok sa jednorazovo vypláti v jednej úhrnej splátke v júni príslušného kalendárneho roka alebo v mesiaci nasledujúcom po mesiaci jún príslušného kalendárneho roka, v ktorom sa prvýkrát vypláti splátka dôchodku, od ktorého výplaty je odvodený nárok na rodičovský dôchodok v príslušnom kalendárnom roku.

Sociálna poisťovne do príjmov v schválenom rozpočte na rok 2024 zapracovala transfer finančných prostriedkov zo štátneho rozpočtu Slovenskej republiky (ŠR SR) v sume 1 600 000 tis. eur. Výška transferu zo ŠR SR zohľadňuje nevyhnutnú technickú rezervu finančných prostriedkov pre zachovanie platobnej schopnosti Sociálnej poisťovne v zmysle § 157 ods. 4 zákona o sociálnom poistení.

Pri tvorbe správneho fondu sa vychádzalo zo zákonom stanovenej tvorby správneho fondu najviac vo výške 2,4 % z príjmov z poistného, 0,25 % z príspevkov na starobné dôchodkové sporenie a ďalších ustanovených príjmov v § 168 ods. 2 zákona o sociálnom poistení.

Z hľadiska celkového hospodárenia Sociálnej poisťovne je možné očakávať v roku 2024 výsledky:

v tis. eur					
Ukazovateľ	Zdroje	Príjmy v bežnom roku	Výdavky (náklady)	Bilančný rozdiel v bežnom roku	Bilančný rozdiel celkom
a	1	2	3	4	5
Schválený rozpočet na rok 2024	14 172 711	13 370 315	13 300 539	69 776	872 172

Hospodárenie Sociálnej poisťovne bude v roku 2024 ovplyvňovať deficitné hospodárenie v základnom fonde nemocenského poistenia a v základnom fonde starobného poistenia. Deficit bude Sociálna poisťovňa riešiť v zmysle § 167 ods. 1 zákona o sociálnom poistení z rezervného fondu solidarity a aj z vnútorných zdrojov v zmysle § 122 ods. 4 písm. g) a § 123 ods. 2 písm. b) bod 6.

Dôchodkové dávky sa v roku 2024 zvyšujú podľa § 82 zákona o sociálnom poistení. Valorizácia dôchodkových dávok je určená na základe tzv. dôchodcovej inflácie, kedy sa pri zvýšení dôchodkov priznaných v roku 2024 podľa platného zákona o sociálnom poistení použije hodnota 14,5 %. Dôchodky priznané pred rokom 2024 sa od 1. januára 2024 zvýšia o 3,6 %.

Úrazové dávky sa v roku 2024 zvyšujú podľa § 89 zákona o sociálnom poistení (od 1. januára 2024 sa zvýši vyplácaná dávka o 3,2 % a novopriznávaná dávka s nárokom po 1. januári 2024, sa bude valorizovať o 13,6 %).

Nadväzne na schválenie rozpočtu na rok 2024 vykonala sekcia ekonomiky v súlade s článkom 5 Pravidiel financovania a hospodárenia Sociálnej poisťovne rozpis rozpočtu Sociálnej poisťovne na rok 2024 podľa rozpočtovej klasifikácie, podľa období a podľa organizačných zložiek Sociálnej poisťovne. Rozpis rozpočtu Sociálnej poisťovne na rok 2024 schválil generálny riaditeľ Sociálnej poisťovne.

X X X

Príjmy Sociálnej poisťovne v mesiacoch január a február 2024 (bez prevodu z minulých rokov) dosiahli výšku 2 038 602 tis. eur, čo je 15,25 %-né plnenie schváleného rozpočtu na rok 2024 vo výške 13 370 315 tis. eur a 97,99 %-né plnenie časového rozpisu rozpočtu na január a február 2024 v sume 2 080 368 tis. eur (ďalej len „časový rozpis“).

Zdroje Sociálnej poisťovne, vrátane prevodu prostriedkov z minulého roka (v súlade s návrhom účtovnej závierky Sociálnej poisťovne za rok 2023), k 29. februáru 2024 predstavovali 2 883 352 tis. eur.

Výdavky (náklady) Sociálnej poisťovne v mesiacoch január a február 2024 dosiahli výšku 2 122 552 tis. eur, čo je 15,96 %-né plnenie schváleného rozpočtu na rok 2024 vo výške 13 300 539 tis. eur a 99,33 %-né plnenie časového rozpisu vo výške 2 136 784 tis. eur.

Z porovnania príjmov a výdavkov vyplýva bilančný rozdiel v bežnom roku v sume -83 950 tis. eur. Hospodárenie Sociálnej poisťovne k 29. februáru 2024 (vrátane prevodu z minulých rokov) skončilo bilančným rozdielom 760 800 tis. eur.

Dôchodkovým správcovským spoločnostiam (DSS) boli k 29. februáru 2024 postúpené príspevky na starobné dôchodkové sporenie (SDS) vo výške 261 989 tis. eur.

Prehľady o vývoji príjmov, výdavkov Sociálnej poisťovne k 29. februáru 2024 sú v prílohách – ústredie Sociálnej poisťovne (prílohy č. 1 až č. 24), pobočky Sociálnej poisťovne (prílohy č. 25 až č. 30). Počty zamestnancov Sociálnej poisťovne sú uvedené samostatne k 31.1.2024 a k 29.2.2024 v prílohe – zamestnanci Sociálnej poisťovne (prílohy č. 31 až č. 36).

Súčasťou príloh predloženého materiálu je „Informácia o aktuálnom stave v oblasti výberu poisťného a príspevkov na starobné dôchodkové sporenie“ (realizácia uznesenia Dozornej rady Sociálnej poisťovne č. 26/02/17).

1. Príjmy Sociálnej poisťovne

Príjmy Sociálnej poisťovne, t. j. finančné prostriedky z poistného, pokút a penále a ostatné príjmy, vrátane finančných prostriedkov zo ŠR SR (príloha č. 1), v mesiacoch január a február 2024 predstavovali

2 038 602 tis. eur,
čo je 15,25 %-né plnenie schváleného rozpočtu na rok 2024 v sume 13 370 315 tis. eur
a 97,99 %-né plnenie časového rozpisu vo výške 2 080 368 tis. eur.

Štruktúra skutočných príjmov Sociálnej poisťovne v mesiacoch január a február 2024 a ich porovnanie s časovým rozpisom a v porovnaní s rovnakým obdobím roka 2023:

v tis. eur

Ukazovateľ	Časový rozpis	Skutočnosť		Rozdiel 3-1	Rozdiel 3-2	% plnenia 3/1	Index 3/2
		rok 2023	rok 2024				
a	1	2	3	4	5	6	7
Príjmy celkom	2 080 368	1 638 810	2 038 602	-41 766	399 792	97,99	124,40
v tom:							
a) transfer zo ŠR SR	266 666	0	300 000	33 334	300 000	112,50	0,00
b) príjmy bez fin. prostriedkov zo ŠR SR	1 813 702	1 638 810	1 738 602	-75 100	99 792	95,86	106,09
v tom:							
z bežného poistného od ekonomicky aktívneho obyvateľstva (EAO)	1 675 268	1 498 522	1 579 601	-95 667	81 079	94,29	105,41
z poistného podľa osobitného predpisu	219	241	288	69	47	131,51	119,50
z dlžného poistného	58 562	65 855	76 421	17 859	10 566	130,50	116,04
zo sankcií	3 157	440	1 595	-1 562	1 155	50,52	362,50
z poistného od štátu vrátane 0,25 % z príspevkov na SDS	69 025	67 785	70 930	1 905	3 145	102,76	104,64
od Sociálnej poisťovne	553	621	770	217	149	139,24	123,99
ostatné	5 065	3 203	6 027	962	2 824	118,99	188,17
z príspevkov na SDS zaplatené zamestnávateľom po uplynutí 60 dní	1 462	1 654	2 353	891	699	160,94	142,26
správneho fondu z príspevkov na SDS (EAO)	391	489	617	226	128	157,80	126,18

Celkové príjmy Sociálnej poisťovne za január a február 2024 boli v porovnaní s časovým rozpisom nižšie o 41 766 tis. eur. Príjmy Sociálnej poisťovne bez finančných prostriedkov zo ŠR SR v hodnotenom období, v porovnaní s časovým rozpisom, boli nižšie o 75 100 tis. eur, z toho príjmy od EAO z bežného poistného boli nižšie o 95 667 tis. eur a príjmy z dlžného poistného boli vyššie o 17 859 tis. eur.

V porovnaní s rovnakým obdobím roka 2023 boli príjmy celkom vyššie o 399 792 tis. eur. Uvedené bolo ovplyvnené poskytnutým transferom zo ŠR SR v sume 300 000 tis. eur k 29. februáru 2024. V rovnakom období roka 2023 nebol Sociálnej poisťovne poskytnutý transfer finančných prostriedkov zo ŠR SR.

Príjmy Sociálnej poisťovne, bez finančných prostriedkov zo ŠR SR, za január a február 2024 boli v porovnaní s rovnakým obdobím roka 2023 vyššie o 99 792 tis. eur (index 106,09 %). Z toho

boli vyššie príjmy z bežného poistného od EAO o 81 079 tis. eur a príjmy z dlžného poistného o 10 566 tis. eur.

Podľa jednotlivých druhov poistenia boli príjmy z bežného poistného:

v tis. eur

Príjmy z bežného poistného	Časový rozpis	Skutočnosť za január a február		Rozdiel		% plnenia 3/1	Index 3/2
		rok 2023	rok 2024	3-1	3-2		
a	1	2	3	4	5	6	7
Nemocenské poistenie	154 709	141 381	152 616	-2 093	11 235	98,65	107,95
Starobné poistenie	813 663	697 474	716 280	-97 383	18 806	88,03	102,70
Invalidné poistenie	303 885	285 457	307 513	3 628	22 056	101,19	107,73
Úrazové poistenie	41 068	38 777	42 027	959	3 250	102,34	108,38
Garančné poistenie	10 054	9 439	10 130	76	691	100,76	107,32
Poistenie v nezamestnanosti	96 798	90 192	97 122	324	6 930	100,33	107,68
Rezervný fond solidarity	255 091	235 802	253 913	-1 178	18 111	99,54	107,68
Osobitný fond	219	241	288	69	47	131,51	119,50
Spolu	1 675 487	1 498 763	1 579 889	-95 598	81 126	94,29	105,41

Výber poistného od EAO, poistného podľa osobitného predpisu, pokút a penále, dlžného poistného, príspevkov na SDS zaplatených zamestnávateľom po uplynutí 60 dní, príjmov správneho fondu z príspevkov na SDS za EAO a **postúpených príspevkov na SDS za EAO** v mesiacoch **január a február 2024** bol vyšší v porovnaní s **rozpisom príjmov o 10 776 tis. eur** a aj vyšší v porovnaní s **rovnakým obdobím roka 2023 o 143 549 tis. eur** (index 108,15 %). Príjmy Sociálnej poisťovne vrátane príspevkov na SDS za január a február 2024 sú uvedené v prílohách č. 2 a č. 3.

Počty samostatne zárobkovo činných osôb (SZČO) platiacich v mesiacoch január a február 2024 na sociálne poistenie a **platiacich z minimálneho vymeriavacieho základu (VZ)** v triedení podľa jednotlivých druhov poistenia sú:

Druh poistenia	Priemerný počet SZČO k 29.2.2024	Počet SZČO platiacich z minimálneho VZ	%-ny podiel SZČO platiacich z minimálneho VZ	Počet SZČO platiacich z vyššieho ako minimálneho VZ	%-ny podiel SZČO platiacich z vyššieho ako minimálneho VZ
Nemocenské poistenie	210 176	170 822	81,28%	39 354	18,72%
Starobné poistenie	210 175	170 822	81,28%	39 353	18,72%
Invalidné poistenie	196 508	160 172	81,51%	36 336	18,49%
Rezervný fond solidarity	210 188	170 828	81,27%	39 360	18,73%

Ukazovateľ úspešnosti výberu poistného a príspevkov na SDS (ďalej len "úspešnosť výberu poistného") vyjadruje platobnú disciplínu odvádzateľov (právnických a fyzických osôb) voči Sociálnej poisťovni, ako aj úroveň vzájomnej komunikácie odvádzateľov poistného a pobočiek Sociálnej poisťovne (ďalej len „pobočky“), vrátane kvality práce pobočiek s pohľadávkami súvisiacimi s nezaplateným poistným. Ukazovateľ úspešnosti výberu poistného je stanovený ako pomer uhradeného predpísaného poistného a príspevkov na SDS, pokút a penále a ich predpisu. V mesiacoch január a február 2024 bola jeho hodnota 98,86 %.

1.1. Poistné štátu (vrátane príjmov správneho fondu vo výške 0,25 % z príspevkov na SDS za sporiteľov štátu) v mesiacoch január a február 2024 bolo vo výške **70 930 tis. eur,**
čo je 15,60 %-né plnenie schváleného rozpočtu na rok 2024 vo výške 454 736 tis. eur
a 102,76 %-né plnenie časového rozpisu vo výške 69 025 tis. eur.

Príjmy z poistného od štátu v mesiacoch január a február 2024 v porovnaní s časovým rozpisom a v porovnaní s rovnakým obdobím roka 2023:

Príjmy	Časový rozpis	Skutočnosť za január a február		Rozdiel		% plnenia 3/1	Index 3/2
		rok 2023	rok 2024	3-1	3-2		
		a	1	2	3		
Starobné poistenie	45 436	44 110	46 851	1 415	2 741	103,11	106,21
Invalidné poistenie	17 679	17 741	18 051	372	310	102,10	101,75
Rezervný fond solidarity	5 891	5 914	6 009	118	95	102,00	101,61
Príjmy správneho fondu z príspevkov na SDS za poistencov štátu	19	20	19	0	-1	100,00	95,00
Spolu	69 025	67 785	70 930	1 905	3 145	102,76	104,64

Príjmy z poistného plateného štátom predstavujú finančné prostriedky, ktoré v hodnotenom období poukázalo Ministerstvo práce, sociálnych vecí a rodiny SR (MPSVR SR), znížené o príspevky na SDS, ktoré Sociálna poisťovňa poukázala na príslušné účty DSS.

1.2. Sociálna poisťovňa zaplatila poistné v mesiacoch január a február 2024 v sume **770 tis. eur,**
čo je 21,03 %-né plnenie schváleného rozpočtu na rok 2024 vo výške 3 661 tis. eur
a 139,24 %-né plnenie časového rozpisu vo výške 553 tis. eur.

Uvedená suma predstavuje poistné uhradené zo základného fondu úrazového poistenia do základného fondu starobného poistenia.

1.3. Ostatné príjmy (vrátane transferu zo ŠR SR) dosiahli výšku **306 027 tis. eur,**
čo je 18,74 %-né plnenie schváleného rozpočtu na rok 2024 vo výške 1 633 083 tis. eur
a 112,62 %-né plnenie časového rozpisu vo výške 271 731 tis. eur.

Na celkovej výške ostatných príjmov sa, okrem príjmov zo ŠR SR vo výške 300 000 tis. eur, podieľajú najmä príjmy z refundácií dávok v nezamestnanosti zo zahraničia, príjmy z úhrad preplatkov na dávkach a regresných náhrad, príjmy z úrokov na bežných účtoch a termínovaných vkladoch a príjmy z majetku Sociálnej poisťovne (najmä z prenájmu).

Okrem príjmov zo ŠR SR (príjem starobného poistenia) boli ostatné príjmy pripisované do jednotlivých fondov podľa vecnej príslušnosti. Úroky z bežných účtov pobočiek sa rozdelili do fondov percentuálne, zodpovedajúc podielu príjmov konkrétneho fondu.

1.4. Tvorba fondov

Z príjmov poistného, pokút, penále a ostatných príjmov za január a február 2024 boli vytvorené jednotlivé fondy:

v tis. eur

Fond	Tvorba fondu v bežnom roku	Prevod zostatku z roku 2023	Tvorba fondu celkom
a	1	2	1+2
Základný fond nemocenského poistenia	155 977	60 521	216 498
Základný fond starobného poistenia	1 084 787	461 893	1 546 680
Základný fond invalidného poistenia	331 605	106 479	438 084
Základný fond úrazového poistenia	42 885	32 266	75 151
Základný fond garančného poistenia	12 708	12 222	24 930
Základný fond poistenia v nezamestnanosti	101 498	60 755	162 253
Rezervný fond solidarity	264 290	52 934	317 224
Správny fond	44 554	52 236	96 790
Osobitný fond	298	5 444	5 742
Spolu	2 038 602	844 750	2 883 352

2. Pohľadávky

V mesiacoch január a február 2024 Sociálna poisťovňa odoslala upozornenia **zamestnávateľom** na aktuálny nedoplatok na poistnom za november 2023 a december 2023. Odoslaných bolo 73 230 SMS a e-mailov, z toho doručených bolo 70 796. Poslané boli 41 157 zamestnávateľom. Upozorňovali na dlžné poistné v sume 75 667 tis. eur a príjem z poistného na základe upozornenia dosiahol 10 152 tis. eur, čo je 13,55 % úspešnosť z celkovej upozorňovanej sumy (príloha č. 4).

Sociálna poisťovňa v mesiacoch január a február 2024 odoslala upozornenia pre **SZČO** na aktuálny nedoplatok na poistnom za mesiace december 2023 a január 2024 formou SMS a e-mailov za všetky pobočky. Odoslaných bolo 47 735 SMS a e-mailov, z toho doručených bolo 42 970 SMS a e-mailov. Upozorňovali na dlžné poistné v sume 7 956 tis. eur a príjem z poistného na základe upozornenia dosiahol 1 392 tis. eur, čo je 17,50 % úspešnosť z celkovej upozorňovanej sumy (príloha č. 5).

Pohľadávky podľa § 148 zákona o sociálnom poistení (ďalej len „pohľadávky“) evidované Sociálnou poisťovňou k 29. februáru 2024 dosiahli výšku 1 000 798 tis. eur a oproti stavu k 31. decembru 2023 sa zvýšili o 26 078 tis. eur (2,68 %). Podiel pohľadávok predpísaných na základe právoplatného rozhodnutia k 29. februáru 2024 predstavoval 80,73 % z celkových pohľadávok. Z celkového stavu pohľadávok predstavujú pohľadávky na poistnom na základe rozhodnutia 680 878 tis. eur (68,03 %) a pohľadávky na penále 99 816 tis. eur (9,97 %), nepredpísané pohľadávky 192 880 tis. eur (19,27 %) a ostatné pohľadávky 27 224 tis. eur (2,72 %). V rámci uvedených pohľadávok Sociálna poisťovňa eviduje k 29. februáru 2024 pohľadávky z roku 1993 (pohľadávky štátu) v celkovom objeme 269 tis. eur a pohľadávky zo zúčtovania poistného z roku 1994 na zdravotnom fonde v celkovom objeme 45 tis. eur.

Mesačný vývoj pohľadávok Sociálnej poisťovne podľa druhov a podľa fondov v roku 2024 je uvedený v prílohe č. 6 a č. 7. Pohľadávky k 29. februáru 2024 v porovnaní so stavom k 28. februáru 2023 obsahuje príloha č. 8.

Od 1. januára do 29. februára 2024 vydala Sociálna poisťovňa spolu 733 rozhodnutí o *povolení splátok dlžných súm* v celkovom objeme 3 478 tis. eur. Prehľad vývoja povolení splátok dlžných súm v roku 2024 je uvedený v prílohe č. 9.

Od 1. januára do 29. februára 2024 bolo uplatnených 23 412 správnych výkonov. Výška pohľadávok uplatnených v správnom výkone predstavuje sumu 18 802 tis. eur (príloha č. 10).

Celkový objem pohľadávok na neuhradenom poistnom (ďalej len "pohľadávka") Sociálnej poisťovne evidovaných voči sledovaným zdravotníckym zariadeniam v pôsobnosti MZ SR, rezortným nemocniciam MO SR, MV SR a transformovaným zdravotníckym zariadeniam dosiahol k 29. februáru 2024 sumu 465 136 tis. eur (príloha č. 11). Objem pohľadávok evidovaný k 29. februáru 2024 v porovnaní s objemom pohľadávok k 31. decembru 2023 zaznamenal nárast 49 610 tis. eur.

- z toho pohľadávky **voči zdravotníckym zariadeniam v pôsobnosti MZ SR a rezortným nemocniciam MO SR, MV SR** dosiahli k 29. februáru 2024 výšku 429 714 tis. eur, čo predstavuje 92,38 % z celkového objemu pohľadávok voči všetkým sledovaným zdravotníckym zariadeniam. V porovnaní s predchádzajúcim mesiacom sa pohľadávky voči týmto zdravotníckym zariadeniam zvýšili o 15 278 tis. eur. Nárast pohľadávok z titulu neplatenia mesačných odvodov v súčasnosti evidujeme pri 14 zdravotníckych zariadeniach v pôsobnosti MZ SR a rezortným nemocniciam MO SR, MV SR a to Univerzitnej nemocnici Bratislava, Fakultnej nemocnici J. A. Reimana Prešov, Univerzitnej nemocnici Martin, Fakultnej nemocnici s poliklinikou F. D. Roosevelta Banská Bystrica, Fakultnej nemocnici s poliklinikou Žilina, Národnému ústavu detských chorôb Bratislava, Fakultnej nemocnici Nitra, Fakultnej nemocnici Trnava, Fakultnej nemocnici Trenčín, Fakultnej nemocnici s poliklinikou Nové Zámky, Detskej fakultnej nemocnici s poliklinikou Banská Bystrica, Národnej transfúznej služby SR, Bratislava, Liečebni pre dlhodobu chorých Štiavnička a Ústrednej vojenskej nemocnici SNP Ružomberok.

- z toho pohľadávky **voči transformovaným zdravotníckym zariadeniam** eviduje Sociálna poisťovňa k 29. februáru 2024 pohľadávky vo výške 35 422 tis. eur, čo predstavuje 7,62 % z celkového objemu pohľadávok voči všetkým sledovaným zdravotníckym zariadeniam. V porovnaní s predchádzajúcim mesiacom sa pohľadávky voči týmto zdravotníckym zariadeniam zvýšili o 1 078 tis. eur. Nárast pohľadávok z titulu neplatenia mesačných odvodov v súčasnosti evidujeme pri 5 transformovaných zdravotníckych zariadeniach a to Nemocnici s poliklinikou Prievidza so sídlom v Bojniciach, Nemocnici s poliklinikou Považská Bystrica, Všeobecnej nemocnici s poliklinikou, n.o, Veľký Krtíš, Nemocnici s poliklinikou Ilava, n.o. a Sanatóriu Tatranská Kotlina, n.o.

Prehľad dlhodobého vývoja stavu pohľadávok Sociálnej poisťovne voči sledovaným zdravotníckym zariadeniam obsahuje príloha č. 12.

3. Výdavky (náklady) Sociálnej poisťovne

Prehľad výdavkov Sociálnej poisťovne za január a február 2024 podľa jednotlivých kalendárnych mesiacov a fondov obsahuje príloha č. 13. Prehľad výdavkov Sociálnej poisťovne podľa základných fondov a druhu dávky za január a február 2024, v porovnaní s rovnakým obdobím roka 2023 a so schváleným rozpočtom na rok 2024 obsahuje príloha č. 14.

Výdavky (náklady) Sociálnej poisťovne za január a február 2024 vykázané vo výške 2 122 552 tis. eur boli nižšie v porovnaní s časovým rozpisom o 14 232 tis. eur a vyššie v porovnaní s rovnakým obdobím roka 2023 o 311 275 tis. eur (index 117,19 %).

Plnenie podľa jednotlivých fondov Sociálnej poisťovne bolo:

v tis. eur

Ukazovateľ	Časový rozpis	Skutočnosť január a február		Rozdiel		% plnenia 3/1	Index 3/2 v %
		2023	2024	3-1	3-2		
a	1	2	3	4	5	6	7
Použitie prostriedkov celkom	2 136 784	1 811 277	2 122 552	-14 232	311 275	99,33	117,19
v tom:							
výdavky základných fondov, v tom:	2 095 547	1 781 608	2 091 974	-3 573	310 366	99,83	117,42
a) základný fond nemocenského poistenia	209 056	182 147	185 069	-23 987	2 922	88,53	101,60
b) základný fond starobného poistenia	1 617 701	1 360 578	1 632 295	14 594	271 717	100,90	119,97
c) základný fond invalidného poistenia	208 747	179 130	206 682	-2 065	27 552	99,01	115,38
<i>výdavky z dôchodkového poistenia spolu</i>	<i>1 826 448</i>	<i>1 539 708</i>	<i>1 838 977</i>	<i>12 529</i>	<i>299 269</i>	<i>100,69</i>	<i>119,44</i>
d) základný fond úrazového poistenia	10 051	9 932	10 791	740	859	107,36	108,65
e) základný fond garančného poistenia	5 643	4 974	10 309	4 666	5 335	182,69	207,26
f) základný fond poistenia v nezamestnanosti	44 349	44 847	46 828	2 479	1 981	105,59	104,42
výdavky správneho fondu	41 046	29 669	30 578	-10 468	909	74,50	103,06
osobitný fond	191	0	0	-191	0	0,00	0,00

3.1. Výdavky základného fondu nemocenského poistenia

čo je 15,69 % schváleného rozpočtu na rok 2024 vo výške
a 88,53 % časového rozpisu vo výške

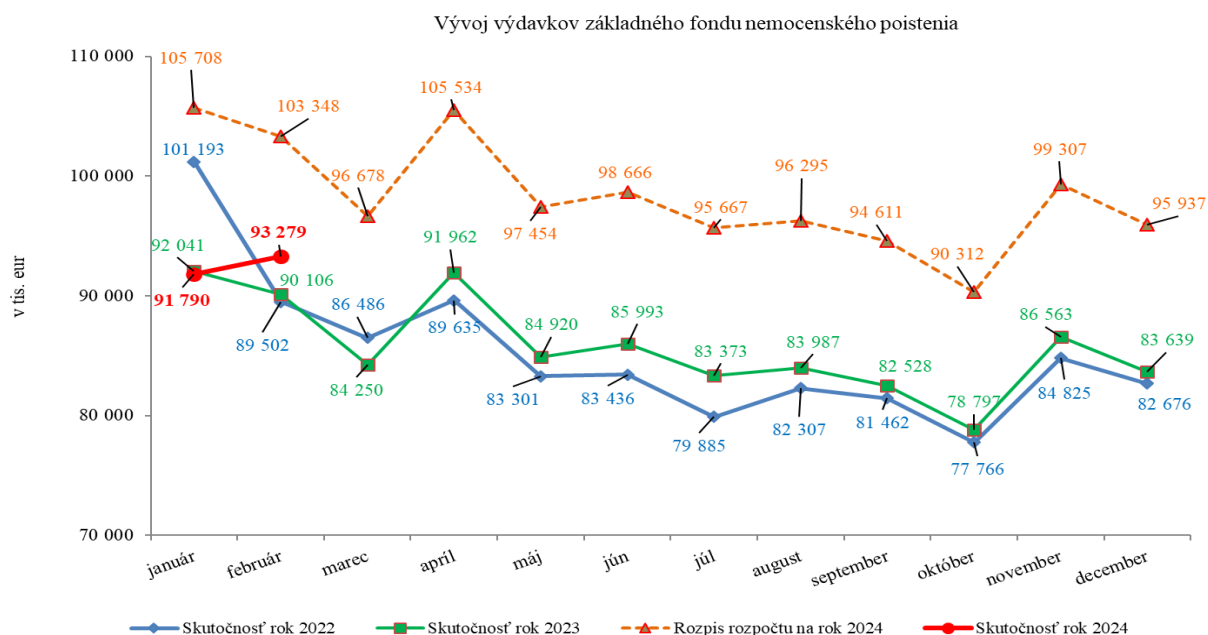
185 069 tis. eur,
1 179 517 tis. eur
209 056 tis. eur.

Výdavky základného fondu nemocenského poistenia v januári a februári 2024 boli nižšie o 23 987 tis. eur v porovnaní s časovým rozpisom a vyššie o 2 922 tis. eur v porovnaní rovnakým obdobím roka 2023. Výdavky v členení na jednotlivé nemocenské dávky boli:

v tis. eur

Výdavky základného fondu nemocenského poistenia	Časový rozpis	Skutočnosť za január a február		Rozdiel		% plnenia 3/1	Index 3/2
		rok 2023	rok 2024	3-1	3-2		
a	1	2	3	4	5	6	7
nemocenské	124 864	108 242	112 216	-12 648	3 974	89,87	103,67
ošetrovné	9 655	8 198	6 983	-2 672	-1 215	72,33	85,18
vyrovňavacia dávka	23	16	7	-16	-9	30,43	43,75
tehotenské	8 579	7 713	7 701	-878	-12	89,77	99,84
materské	65 935	57 975	58 163	-7 772	188	88,21	100,32
zúčtovanie dávok § 112	0	3	-1	-1	-4	0,00	-33,33
Celkom	209 056	182 147	185 069	-23 987	2 922	88,53	101,60

Vývoj výdavkov základného fondu nemocenského poistenia v jednotlivých mesiacoch v rokoch 2022 až 2024 bol:



Vývoj ukazovateľov v porovnaní so schváleným rozpočtom a s rovnakým obdobím roka 2023 bol:

➤ priemerný mesačný počet prípadov dávky

Druh dávky	Schválený rozpočet na rok 2024	Skutočnosť za január a február		Rozdiel		Index v % 3/2
		rok 2023	rok 2024	3-1	3-2	
a	1	2	3	4	5	6
nemocenské	130 590	146 515	143 974	13 384	-2 541	98,27
ošetrovné	20 488	26 252	20 461	-27	-5 791	77,94
vyrovnávacía dávka	43	47	36	-7	-11	76,60
tehotenské	18 072	18 293	17 104	-968	-1 189	93,50
materské	33 209	32 832	30 410	-2 799	-2 422	92,62
Celkom	202 402	223 939	211 985	9 583	-11 954	94,66

➤ priemerná mesačná výška dávky

v eur

Druh dávky	Schválený rozpočet na rok 2024	Skutočnosť za január a február		Rozdiel		Index v % 3/2
		rok 2023	rok 2024	3-1	3-2	
a	1	2	3	4	5	6
nemocenské	436,40	370,70	392,00	-44,40	21,30	105,75
ošetrovné	185,20	156,20	177,90	-7,30	21,70	113,89
vyrovnávacía dávka	147,70	170,70	102,20	-45,50	-68,50	59,87
tehotenské	240,30	211,20	226,10	-14,20	14,90	107,05
materské	998,52	883,20	956,80	-41,72	73,60	108,33

Plnenie rozpočtu výdavkov základného fondu nemocenského poistenia podľa pobočiek obsahuje príloha č. 25.

3.2. Výdavky z dôchodkového poistenia	1 838 977 tis. eur,
čo je 16,01 % schváleného rozpočtu na rok 2024 vo výške	11 484 688 tis. eur,
a 100,69 % časového rozpisu vo výške	1 826 448 tis. eur,
Výdavky základného fondu starobného poistenia	1 632 295 tis. eur,
čo je 15,98 % schváleného rozpočtu na rok 2024 vo výške	10 213 853 tis. eur,
a 100,90 % časového rozpisu vo výške	1 617 701 tis. eur,
Výdavky základného fondu invalidného poistenia	206 682 tis. eur,
čo je 16,26 % schváleného rozpočtu na rok 2024 vo výške	1 270 835 tis. eur,
a 99,01 % časového rozpisu vo výške	208 747 tis. eur.

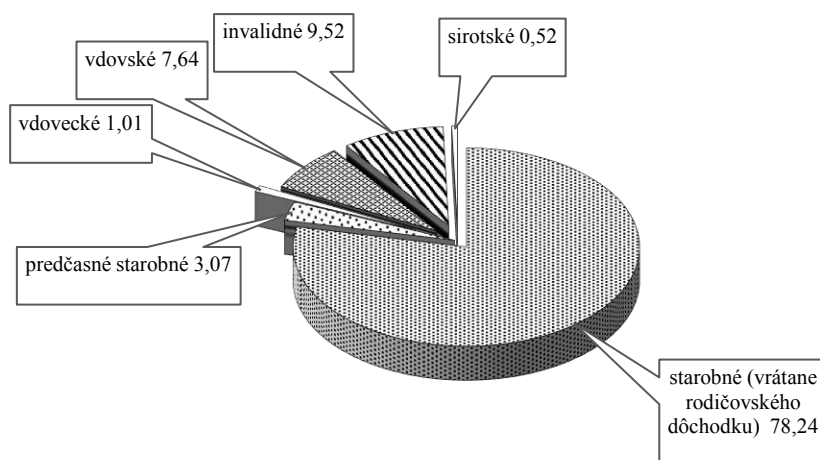
Čerpanie finančných prostriedkov z dôchodkového poistenia bolo vyššie o 12 529 tis. eur oproti časovému rozpisu, z toho v základnom fonde starobného poistenia o 14 594 tis. eur, najmä v dôchodkoch predčasných starobných (o 11 199 tis. eur).

Výška výdavkov na dôchodkové dávky v hodnotenom období zahŕňa aj zvýšenie dôchodkov od 1. januára 2024 (valorizácia) v zmysle zákona o sociálnom poistení vo výške 73 326 tis. eur. Priemerné zvýšenie na jeden dôchodok predstavovalo 17,88 eur (na starobný dôchodok 21,73 eur, predčasný starobný dôchodok 26,00 eur a na invalidný dôchodok 13,39 eur).

Pri určení percenta zvýšenia dôchodkov sa vychádza z percenta medziročného rastu spotrebiteľských cien za domácnosti dôchodcov vykázaného Štatistickým úradom Slovenskej republiky za prvý polrok roka 2023, ktoré je **14,5 %** pre dôchodky **priznávané od 1.1.2024**.

Dôchodkové dávky **vyplácané k 1. januáru 2024** boli zvýšené o **3,6 %** mesačnej sumy dôchodku. Percento zvýšenia dôchodku je určené podľa § 82 ods. 1 písm. b), § 293gb ods. 1, § 293gc ods. 1 a vzorca uvedeného v prílohe č. 4a zákona o sociálnom poistení. Vzorec **zohľadňuje mimoriadne zvýšenie dôchodkov v roku 2023 o 10,6 %** mesačnej sumy dôchodku.

Podiel jednotlivých dôchodkových dávok na celkových výdavkoch v percentuálnom vyjadrení je znázornený v grafe:



V porovnaní so stavom k 31. decembru 2023 sa v hodnotenom období zvýšil počet vyplácaných dôchodkov o 4 093. Najväčší nárast bol zaznamenaný v prípade predčasných starobných dôchodkov, a to v počte o 8 322 dôchodkov. Najväčší pokles bol zaznamenaný v prípade starobných dôchodkov, a to v počte o 4 498.

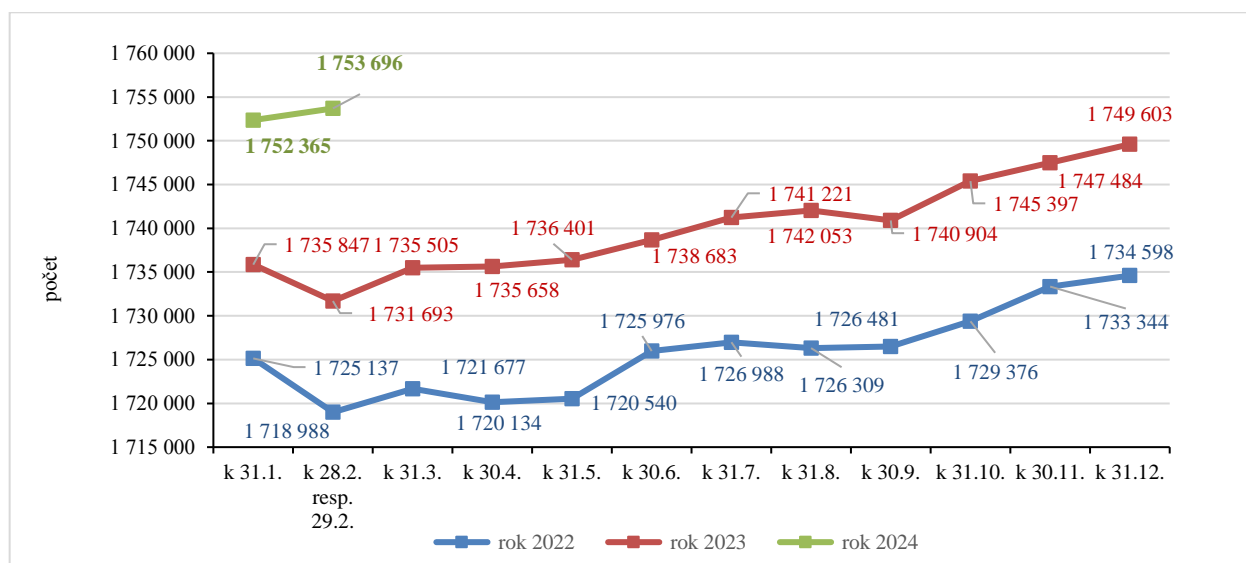
Prehľad o počte vyplácaných dôchodkov podľa druhu dôchodku k 29. februáru 2024, v porovnaní so stavom k 28. februáru 2023 a k 31. decembru 2023 je v tabuľke:

Druh dôchodku	Stav k			Rozdiel 1 3-1	Rozdiel 3-2
	28.2.2023	31.12.2023	29.2.2024		
a	1	2	3	4	5
Starobný dôchodok	1 100 987	1 118 242	1 113 744	12 757	-4 498
Predčasný starobný dôchodok	12 981	15 427	23 749	10 768	8 322
Invalidný dôchodok	223 698	220 349	220 373	-3 325	24
Vdovský dôchodok	286 937	288 365	286 484	-453	-1 881
Vdovecký dôchodok	51 838	53 045	52 715	877	-330
Sirotský dôchodok	21 178	18 714	20 661	-517	1 947
Dôchodky neprev. do automat. evidencie	0	0	0	0	0
Dôchodky vyplácané do cudziny	34 074	35 461	35 970	1 896	509
Celkom	1 731 693	1 749 603	1 753 696	22 003	4 093

Z počtu vyplácaných predčasných starobných dôchodkov 23 749 v mesiaci február 2024, predstavovali vyplácané predčasné starobné dôchodky po 40 odpracovaných rokoch počet 15 031 dôchodkov. Počet prepočítaných predčasných starobných dôchodkov (PSD) k 29. februáru 2024 predstavuje 9 330 dôchodkov (zvýšenie sumy PSD po 31. 12. 2022, ak poistenec získal najmenej 40 odpracovaných rokov). Z toho v mesiaci február 2024 bolo prepočítaných 805 dôchodkov a priemerné zvýšenie na 1 PSD po prepočte predstavovalo sumu 18,91 eur.

Sociálna poisťovňa vykonáva posudzovanie invalidných dôchodkov podľa § 293fzg a prílohy č. 4 zákona o sociálnom poistení. V mesiaci február 2024 bolo v 717 prípadoch vykonané zvýšenie sumy vyplácaného invalidného dôchodku a bolo vyplatených aj 702 doplatkov. Zvýšenie invalidných dôchodkov podľa § 293fzg a prílohy č. 4 zákona o sociálnom poistení k 29. februáru 2024 v roku 2024 predstavuje sumu 1 061 tis. eur.

Vývoj počtu vyplácaných dôchodkov podľa jednotlivých mesiacov roka 2022 až 2024:



Prehľad o priemernej mesačnej výške vyplácaného sólo dôchodku podľa druhu dôchodku k 29. februáru 2024, v porovnaní so stavom k 28. februáru 2023 a k 31. decembru 2023 je v tabuľke:

v eur

Druh dôchodku	Výška vyplácaného sólo dôchodku k			Rozdiel	Rozdiel
	28.2.2023	31.12.2023	29.2.2024	3-1	3-2
a	1	2	3	4	5
Starobný dôchodok	576,14	648,83	672,52	96,38	23,69
Predčasný starobný dôchodok	573,75	702,44	749,45	175,70	47,01
Invalidný dôchodok	335,56	374,47	390,12	54,56	15,65
Vdovský dôchodok	322,88	360,50	374,12	51,24	13,62
Vdovecký dôchodok	263,12	297,13	309,19	46,07	12,06
Sirotský dôchodok	175,81	194,09	204,72	28,91	10,63

Prehľad o priemernej výške vyplácaných sólo dôchodkov podľa druhu dôchodku a pohlavia k 29. februáru 2024 je uvedený v tabuľke:

v eur

Druh dôchodku	muži	ženy	Spolu
	1	2	3
a			
Starobný dôchodok	741,05	606,40	672,52
Predčasný starobný dôchodok	806,05	657,24	749,45
Invalidný dôchodok	416,98	362,72	390,12
Vdovský dôchodok	x	374,12	374,12
Vdovecký dôchodok	309,19	x	309,19
Sirotský dôchodok	207,29	203,22	204,72

Prehľad o priemernej mesačnej výške vyplácaného sólo dôchodku podľa druhu dôchodku a pohlavia k 29. februáru 2024, v porovnaní so stavom k 28. februáru 2023 a k 31. decembru 2023 je v tabuľke:

Muži

v eur

Druh dôchodku	Výška vyplácaného sólo dôchodku k			Rozdiel	Rozdiel
	28.2.2023	31.12.2023	29.2.2024	3-1	3-2
a	1	2	3	4	5
Starobný dôchodok	636,25	713,28	741,05	104,80	27,77
Predčasný starobný dôchodok	625,63	763,27	806,05	180,42	42,78
Invalidný dôchodok	360,19	400,43	416,98	56,79	16,55
Vdovecký dôchodok	263,12	297,13	309,19	46,07	12,06
Sirotský dôchodok	176,16	196,17	207,29	31,13	11,12

Ženy

v eur

Druh dôchodku	Výška vyplácaného sólo dôchodku k			Rozdiel	Rozdiel
	28.2.2023	31.12.2023	29.2.2024	3-1	3-2
a	1	2	3	4	5
Starobný dôchodok	517,83	586,14	606,40	88,57	20,26
Predčasný starobný dôchodok	510,51	618,61	657,24	146,73	38,63
Invalidný dôchodok	310,36	348,05	362,72	52,36	14,67
Vdovský dôchodok	322,88	360,50	374,12	51,24	13,62
Sirotský dôchodok	175,63	192,97	203,22	27,59	10,25

3.3. Výdavky základného fondu úrazového poistenia
čo je 17,18 % schváleného rozpočtu na rok 2024 vo výške
a 107,36 % časového rozpisu vo výške

10 791 tis. eur,
62 826 tis. eur
10 051 tis. eur.

V uvedenej sume výdavkov sú zahrnuté:

- výdavky na úrazové dávky 9 947 tis. eur,
- zúčtovanie dôchodkových dávok -42 tis. eur,
- poistné do základného fondu starobného poistenia a príspevky na SDS platené do základného fondu príspevkov na SDS 886 tis. eur.

V mesiacoch január a február 2024 boli výdavky základného fondu úrazového poistenia vyššie v porovnaní s časovým rozpisom o 740 tis. eur a aj vyššie o 859 tis. eur v porovnaní s rovnakým obdobím roka 2023. Pobočky vyplatili úrazové dávky v sume 3 492 tis. eur. Plnenie rozpočtu výdavkov základného fondu úrazového poistenia podľa pobočiek obsahuje príloha č. 26.

Prehľad v členení na jednotlivé dávky v porovnaní s časovým rozpisom a v porovnaní s rovnakým obdobím roka 2023 je v tabuľke:

v tis. eur

Výdavky základného fondu úrazového poistenia	Časový rozpis	Skutočnosť za január a február		Rozdiel		% plnenia 3/1	Index 3/2
		rok 2023	rok 2024	3-1	3-2		
a	1	2	3	4	5	6	7
úrazový príplatok	1 154	1 112	1 099	-55	-13	95,23	98,83
úrazová renta	5 533	5 549	6 392	859	843	115,53	115,19
jednorazové vyrovnanie	32	20	13	-19	-7	40,63	65,00
pozostalostná úrazová renta	58	57	63	5	6	108,62	110,53
jednorazové odškodnenie	108	77	29	-79	-48	26,85	37,66
pracovná rehabilitácia a rehabilitačné	0	0	0	0	0	0	0,00
rekvalifikácia a rekvalifikačné	0	0	0	0	0	0	0,00
náhrada za bolesť a náhrada za sťaženie spol. uplatnenia	2 444	2 386	2 305	-139	-81	94,31	96,61
náhrada nákladov spojených s liečením	41	31	42	1	11	102,44	135,48
náhrada nákladov spojených s pohrebom	32	3	4	-28	1	12,50	133,33
výplata poistných plnení m. r.	11	0	0	-11	0	0,00	0,00
zúčtovanie dávok § 112	0	-21	-42	-42	-21	0,00	200,00
18 % prevod do ZFSP za poberateľov úrazovej renty	638	718	886	248	168	138,87	123,40
Celkom	10 051	9 932	10 791	740	859	107,36	108,65

Najvyšší podiel na vyplatených úrazových dávkach v mesiacoch január a február 2024 má úrazová renta 59,24 %. V sledovanom období bolo ústredím Sociálnej poisťovne (ďalej len „ústredie“) vyplatených priemerne mesačne 6 436 úrazových rent v priemernej mesačnej výške 496,70 eur.

3.4. Výdavky základného fondu garančného poistenia
čo je 30,84 % schváleného rozpočtu na rok 2024 vo výške
a 182,69 % časového rozpisu vo výške

10 309 tis. eur,
33 431 tis. eur
5 643 tis. eur.

V mesiacoch január a február 2024 boli výdavky základného fondu garančného poistenia vyššie o 4 666 tis. eur v porovnaní s časovým rozpisom a vyššie o 5 335 tis. eur v porovnaní s rovnakým obdobím roka 2023.

Podrobné členenie je uvedené v tabuľke:

v tis. eur

Základný fond garančného poistenia	Časový rozpis	Skutočnosť za január a február		Rozdiel		% plnenia 3/1	Index 3/2
		rok 2023	rok 2024	3-1	3-2		
a	1	2	3	4	5	6	7
výdavky na dávku garančného poistenia	679	268	271	-408	3	39,91	101,12
úhrada príspevkov na SDS	4 964	4 706	10 038	5 074	5 332	202,22	213,30
Celkom	5 643	4 974	10 309	4 666	5 335	182,69	207,26

V mesiacoch január a február 2024 bola priemerná mesačná výška dávky garančného poistenia 2 150,78 eur a priemerný mesačný počet prípadov vyplatenej dávky bol 63 prípadov.

Plnenie rozpočtu výdavkov základného fondu garančného poistenia podľa pobočiek obsahuje príloha č. 27.

3.5. Výdavky základného fondu poistenia v nezamestnanosti **46 828 tis. eur,**
čo je 17,05 % schváleného rozpočtu na rok 2024 vo výške 274 663 tis. eur
a 105,59 % časového rozpisu vo výške 44 349 tis. eur.

Výdavky základného fondu poistenia v nezamestnanosti k 29. februáru 2024 boli vyššie o 2 479 tis. eur v porovnaní s časovým rozpisom a o 1 981 tis. eur v porovnaní s rovnakým obdobím roka 2023. Podrobný prehľad je v tabuľke:

v tis. eur

Základný fond poistenia v nezamestnanosti	Časový rozpis	Skutočnosť za január a február		Rozdiel		% plnenia 3/1	Index 3/2
		rok 2023	rok 2024	3-1	3-2		
a	1	2	3	4	5	6	7
výdavky na dávku v nezamestnanosti	43 875	43 340	47 103	3 228	3 763	107,36	108,68
postúpenie fin. prostriedkov, ktoré žiada príslušný orgán na výplatu podpory v čase skrátenej práce	474	1 636	7	-467	-1 629	1,48	0,43
zúčtovanie dávok § 112	0	-154	-290	-290	-136	0,00	188,31
refundácia dávky v nezamestnanosti do EÚ	0	25	8	8	-17	0,00	32,00
Celkom	44 349	44 847	46 828	2 479	1 981	105,59	104,42

V mesiacoch január a február 2024 bola priemerná mesačná výška dávky v nezamestnanosti 606,24 eur a priemerný mesačný počet dávky v nezamestnanosti bol 39 115.

Plnenie rozpočtu výdavkov základného fondu poistenia v nezamestnanosti podľa pobočiek obsahuje príloha č. 28.

3.6. Výdavky (náklady) správneho fondu

V rozpočte výdavkov (nákladov) správneho fondu v roku 2024 sa predpokladá použitie prostriedkov správneho fondu v sume **264 312 tis. eur**.

Použitie finančných prostriedkov správneho fondu v roku 2024 (príloha č. 20):

v tis. eur

Ukazovateľ	Rozpis rozpočtu na rok 2024	Rozpis rozpočtu na rok 2024 po úpravách k 29.2.2024	Skutočnosť za január a február 2024	% plnenia 3/2
a	1	2	3	4
Bežné výdavky, v tom:	256 929	256 929	30 577	11,90
- mzdy	121 046	121 046	16 011	13,23
- poisťné a príspevok do poisťovní	47 813	47 813	6 236	13,04
- tovary a služby	82 296	82 296	7 208	8,76
- bežné transfery	5 774	5 774	1 122	19,43
Kapitálové výdavky, v tom:	7 358	7 358	-	-
- všeobecné investície	950	950	-	-
- výdavky na informačno-komunikačné technológie	6 408	6 408	-	-
Výdavky z transakcií s finančnými aktívami a finančnými pasívami	25	25	1	4,00
Spolu použitie správneho fondu	264 312	264 312	30 578	11,57

Mesačný vývoj použitia správneho fondu za rok 2023 a 2024 je uvedený v prílohe č. 17 a v grafickom vyjadrení v prílohe č. 18.

3.6.1 Bežné výdavky (náklady) a výdavkové finančné operácie

Vynaložené finančné prostriedky správneho fondu súvisiace s krytím **bežných výdavkov (nákladov) a výdavkových finančných operácií** boli v sume : **30 578 tis. eur**,

v tom:

- ústredie 14 745 tis. eur,
- pobočky 15 833 tis. eur.

Podiel bežných výdavkov (nákladov) a výdavkových finančných operácií v sume 30 578 tis. eur na celkových použitých prostriedkoch správneho fondu 30 578 tis. eur za január a február 2024 je 100,00 %.

v tis. eur

Ukazovateľ	Skutočnosť za január a február 2024			Podiel v %
	ústredie	pobočky	spolu	
a	1	2	3	4
Bežné výdavky (náklady)	14 744	15 833	30 577	99,99
Kapitálové výdavky	-	-	-	-
Výdavky z transakcií s finančnými aktívami a finančnými pasívami	1	-	1	0,01
Správny fond spolu	14 745	15 833	30 578	100,00

Na celkovom plnení upraveného rozpočtu správneho fondu za január a február 2024 sa podieľali **osobné náklady vo výške 23 544 tis. eur**, (príloha č. 19) z toho mzdové prostriedky,

poistné a príspevok do poisťovní podľa organizačných zložiek Sociálnej poisťovne boli (príloha č. 23 a č. 29):

v tis. eur

Ukazovateľ	Rozpis rozpočtu na rok 2024	Rozpis rozpočtu na rok 2024 po úpravách k 29.2.2024	Skutočnosť za január a február 2024	% plnenia 3/2
a	1	2	3	4
Mzdové prostriedky spolu	121 046	121 046	16 011	13,23
v tom : - ústredie	56 899	56 899	6 436	11,31
- pobočky	64 147	64 147	9 575	14,93
Poistné a príspevok do poisťovní	47 813	47 813	6 236	13,04
v tom : - ústredie	22 836	22 836	2 490	10,90
- pobočky	24 977	24 977	3 746	15,00

Finančné prostriedky rozpočtované na krytie výdavkov (nákladov) správneho fondu ústredia a pobočiek spolu v upravenom rozpise rozpočtu na tovary a služby v celkovej sume 82 296 tis. eur, boli za január a február 2024 čerpané vo výške 7 208 tis. eur, čo je plnenie ročného rozpočtu na 8,76 %.

Finančné prostriedky rozpočtované na krytie výdavkov (nákladov) správneho fondu ústredia a pobočiek spolu v upravenom rozpise rozpočtu na bežné transfery v celkovej sume 5 774 tis. eur, boli za január a február 2024 čerpané vo výške 1 122 tis. eur, čo je plnenie ročného rozpočtu na 19,43 %.

Finančné prostriedky rozpočtované na krytie výdavkov (nákladov) správneho fondu ústredia a pobočiek spolu v upravenom rozpise rozpočtu na výdavky z transakcií s finančnými aktívami a finančnými pasívami v celkovej sume 25 tis. eur, boli za január a február 2024 čerpané vo výške 1 tis. eur, čo je plnenie ročného rozpočtu na 4,00 %.

Podľa vybraných **nákladových položiek** analytického členenia bolo použitie správneho fondu (príloha č. 19):

v tis. eur

Ukazovateľ	Rozpis rozpočtu na rok 2024	Rozpis rozpočtu na rok 2024 po úpravách k 29.2.2024	Skutočnosť za január a február 2024	% plnenia 3/2
a	1	2	3	4
- spotrebované nákupy	12 447	12 447	491	3,94
- služby	61 856	61 856	5 639	9,12
- osobné náklady	177 574	177 574	23 544	13,26
- dane a poplatky	444	444	33	7,43
- ostatné náklady	4 608	4 608	870	18,88
- výdavkové finančné operácie	25	25	1	4,00

Podrobný prehľad plnenia rozpočtu správneho fondu za január a február 2024 podľa jednotlivých pobočiek je spracovaný v prílohe č. 30.

3.6.2 Kapitálové výdavky

Finančné prostriedky rozpočtované na kapitálové výdavky vo výške **7 358 tis. eur** v mesiacoch január a február neboli čerpané (príloha č. 22).

Za január a február 2024 bola v ústredí zrealizovaná jedna úprava rozpisu rozpočtu Sociálnej poisťovne (príloha č. 24). Prehľady o evidenčnom počte zamestnancov Sociálnej poisťovne obsahujú prílohy č. 31 až č. 36.

5. Výdavky na dávky, ktoré hradí štát

Na výplatu dávok, ktoré uhrádza štát podľa § 168a a § 285 písm. a) až m) a písm. o) zákona o sociálnom poistení, poukázalo MPSVR SR Sociálnej poisťovni v mesiacoch január a február 2024 finančné prostriedky v sume 32 335 tis. eur.
Tieto dávky boli vyplatené v sume 40 976 tis. eur,
čo zo schváleného rozpočtu MPSVR SR na rok 2024 v sume 194 008 tis. eur,
predstavuje plnenie na 21,12 %.

Z rozdielu príjmov a výdavkov k 29. februáru 2024 vyplýva pohľadávka Sociálnej poisťovne voči MPSVR SR v sume 8 641 tis. eur.

Výdavky na 13. dôchodok a náklady spojené s jeho výplatou k 29. februáru 2024 predstavujú sumu 10 588 tis. eur.

Na výplatu dávky príspevok účastníkom národného boja za oslobodenie a vdovám a vdovcom po týchto osobách (príspevok) podľa § 285 ods.1, písm. n) zákona o sociálnom poistení poukazuje Sociálnej poisťovni finančné prostriedky Ministerstvo obrany Slovenskej republiky (MO SR).

Podrobný prehľad o príjmoch a výdavkoch Sociálnej poisťovne na dávky, ktoré hradí štát v roku 2024 (kapitola štátneho rozpočtu MPSVR SR a MO SR) je uvedený v prílohe č. 15.

6. Záver

Zostatky finančných prostriedkov Sociálnej poisťovne na bežných účtoch v Štátnej pokladnici dňa 29. 2. 2024 sú uvedené v prílohe č. 16.

Hospodárenie Sociálnej poisťovne k 29. februáru 2024 skončilo bilančným rozdielom 760 800 tis. eur, čo je o 14 820 tis. eur viac, ako sa predpokladalo v časovom rozpise.

Z porovnania skutočných príjmov a výdavkov Sociálnej poisťovne k 29. februáru 2024 vyplývajú bilančné rozdiely v hospodárení Sociálnej poisťovne podľa jednotlivých fondov:

v tis. eur

Fond	Bilančný rozdiel v bežnom roku	Prevod zostatku z roku 2023	Riešenie deficitu v dôchodkovom poistení	Bilančný rozdiel k 29.2.2024
Základný fond nemocenského poistenia	-29 092	60 521	0	31 429
Základný fond starobného poistenia	-547 508	461 893	270 000	184 385
Základný fond invalidného poistenia	124 923	106 479	-100 000	131 402
<i>Dôchodkové poistenie spolu</i>	<i>-422 585</i>	<i>568 372</i>	<i>170 000</i>	<i>315 787</i>
Základný fond úrazového poistenia	32 094	32 266	0	64 360
Základný fond garančného poistenia	2 399	12 222	0	14 621
Základný fond poistenia v nezamestnanosti	54 670	60 755	0	115 425
Rezervný fond solidarity	264 290	52 934	-170 000	147 224
Správny fond	13 976	52 236	0	66 212
Osobitný fond	298	5 444	0	5 742
Spolu	-83 950	844 750	0	760 800

Vzniknutý deficit v základnom fonde starobného poistenia bol k 29. februáru 2024 riešený použitím prostriedkov z rezervného fondu solidarity v sume 170 000 tis. eur v zmysle § 167 ods. 1 zákona o sociálnom poistení a presunom finančných prostriedkov v sume 100 000 tis. eur v zmysle § 122 ods. 4 písm. g) a § 123 ods. 2 písm. b) bod 6 zákona o sociálnom poistení.

x x x

Informácia o príspevkoch na SDS v mesiacoch január a február 2024

Sociálna poisťovňa v mesiacoch január a február 2024:

- **vybrala príspevky** na SDS vo výške **252 581 tis. eur,**
čo je 26,37 % schváleného rozpočtu na rok 2024 v sume **957 774 tis. eur.**
- **postúpila príspevky DSS** v sume **261 989 tis. eur,**
čo je 26,61 % schváleného rozpočtu na rok 2024 v sume **984 686 tis. eur**

Príspevky na SDS za január a február 2024 v podrobnom členení sú:

v tis. eur

Ukazovateľ	Časový rozpis	Skutočnosť január a február		Rozdiel		% plnenia 3/1	Index 3/2
		rok 2023	rok 2024	3-1	3-2		
a	1	2	3	4	5	6	7
Vybraté príspevky na SDS	162 804	203 437	252 581	89 777	49 144	155,14	124,16
v tom:							
zamestnávateľ	147 899	185 965	234 289	86 390	48 324	158,41	125,99
povinne dôchodkovo poistená SZČO	7 050	7 967	9 704	2 654	1 737	137,65	121,80
dobrovoľne dôchodkovo poistená osoba	172	371	311	139	-60	180,81	83,83
štát	7 598	9 037	8 162	564	-875	107,42	90,32
Sociálna poisťovňa	85	97	115	30	18	135,29	118,56

v tis. eur

Ukazovateľ	Časový rozpis	Skutočnosť január a február		Rozdiel		% plnenia 3/1	Index 3/2
		rok 2023	rok 2024	3-1	3-2		
a	1	2	3	4	5	6	7
Postúpené príspevky na SDS	167 362	207 637	261 989	94 627	54 352	156,54	126,18
v tom:							
príspevky postúpené za EAO	154 733	193 818	243 693	88 960	49 875	157,49	125,73
v tom: zamestnávateľ	147 529	185 500	233 703	86 174	48 203	158,41	125,99
povinne dôchodkovo poistená SZČO	7 032	7 948	9 680	2 648	1 732	137,66	121,79
dobrovoľne dôchodkovo poistená osoba	172	370	310	138	-60	180,23	83,78
príspevky postúpené za štát	7 580	9 017	8 143	563	-874	107,43	90,31
príspevky postúpené za Sociálnu poisťovňu	85	97	115	30	18	135,29	118,56
zúčtované penále zo správneho fondu	0	-1	0	0	1	0,00	0,00
uhradené príspevky zo ZFGP	4 964	4 706	10 038	5 074	5 332	202,22	213,30

Sociálna poisťovňa v januári 2024 vybrala vyšší objem príspevkov na SDS a aj postúpila DSS. Uvedené bolo ovplyvnené:

- termínom a obdobím generovania prevodov do DSS. V decembri 2023 boli generované prevody príspevky do DSS už v skoršom termíne 13. decembra (pravidelne mesačne sa generujú cca 24. v mesiaci), takže v januári 2024 bolo generovanie príspevkov do DSS za dlhšie obdobie.
- nárazovým (aj za niekoľko mesiacov) generovaním príspevkov na SDS do DSS za povinných sporiteľov, ktorým bola v období december 2023 a január 2024 určená DSS - ide o najpočetnejšiu skupinu prvopoistencov za rok 2023.

Sociálna poisťovňa k 29. 2. 2024 evidovala 1 848 661 sporiteľov. Prehľad o štruktúre sporiteľov vyjadruje nasledovná tabuľka:

1.	zamestnanci	1 236 050
2.	SZČO	136 055
3.	dobrovoľne dôchodkovo poistené osoby	4 510
4.	sporitelia, za ktorých platí príspevky na SDS štát	117 091
	v tom:	
	a) osoba starajúca sa o dieťa do 6 rokov veku	88 772
	b) osoba, ktorá sa stará o dieťa s nepriaznivým zdravotným stavom do 18 rokov veku	1 420
	c) osoba poberajúca peňažný príspevok za opatrovanie	12 440
	d) osoba, ktorá vykonávajúca osobnú asistenciu fyzickej osoby s ťažkým zdravotným postihnutím	717
	e) osoba, ktorej sa poskytuje materské	13 677
	f) vojak dobrovoľnej vojenskej prípravy, ak nie je dôchodkovo poistený	0
	g) osoba poberajúca „kompenzačný príspevok“ z dôvodu útlmu banskej činnosti, ak nie je dôchodkovo poistená	65
	h) fyz. osoby, ktoré sú členmi cirkevného, rehoľného alebo charitatívneho spoločenstva	0
5.	sporitelia, za ktorých platí príspevky na SDS Sociálna poisťovňa	1 802
6.	bez účasti na SDS	353 153
Celkom		1 848 661

Od roku 2005 do 29. februára 2024 evidovala Sociálna poisťovňa 622 911 žiadostí o prestup do inej DSS. Z nich bolo realizovaných 563 569 prestupov.